

UNIVERSIDAD POLITÉCNICA CUENCAMÉ

Estado de Actividades
Del 1 de Enero al 31 de Marzo de 2021 y 2020
 (Cifras en pesos)

CONCEPTO	2021	2020
INGRESOS Y OTROS BENEFICIOS		
Ingresos de Gestión	333,257.50	1,598,317.00
Impuestos	0.00	0.00
Cuotas y Aportaciones de Seguridad Social	0.00	0.00
Contribuciones de Mejoras	0.00	0.00
Derechos	0.00	0.00
Productos	2.00	3.00
Aprovechamientos	0.00	0.00
Ingresos por Venta de Bienes y Prestación de Servicios	333,255.50	1,598,314.00
Participaciones, Aportaciones, Convenios, Incentivos Derivados de la Colaboración Fiscal, Fondos	4,058,928.00	12,052,459.00
Participaciones, Aportaciones, Convenios, Incentivos Derivados de la Colaboración Fiscal y Fondos Distintos de Aportaciones	0.00	0.00
Transferencias, Asignaciones, Subsidios y Subvenciones, y Pensiones y Jubilaciones	4,058,928.00	12,052,459.00
Otros Ingresos y Beneficios	293.40	5,775.80
Ingresos Financieros	293.40	5,775.80
Incremento por Variación de Inventarios	0.00	0.00
Disminución del Exceso de Estimaciones por Pérdida o Deterioro u Obsolescencia	0.00	0.00
Disminución del Exceso de Provisiones	0.00	0.00
Otros Ingresos y Beneficios Varios	0.00	0.00
Total de Ingresos y Otros Beneficios	4,392,478.90	13,656,551.80
GASTOS Y OTRAS PÉRDIDAS		
Gastos de Funcionamiento	2,042,555.21	12,922,414.04
Servicios Personales	1,621,725.66	9,791,929.81
Materiales y Suministros	13,557.36	407,758.40
Servicios Generales	407,272.19	2,722,725.83
Transferencias, Asignaciones, Subsidios y Otras Ayudas	0.00	0.00
Transferencias Internas y Asignaciones al Sector Público	0.00	0.00
Transferencias al Resto del Sector Público	0.00	0.00
Subsidios y Subvenciones	0.00	0.00
Ayudas Sociales	0.00	0.00
Pensiones y Jubilaciones	0.00	0.00
Transferencias a Fideicomisos, Mandatos y Contratos Análogos	0.00	0.00
Transferencias a la Seguridad Social	0.00	0.00
Donativos	0.00	0.00
Transferencias al Exterior	0.00	0.00
Participaciones y Aportaciones	0.00	0.00
Participaciones	0.00	0.00
Aportaciones	0.00	0.00
Convenios	0.00	0.00
Intereses, Comisiones y Otros Gastos de la Deuda Pública	0.00	0.00
Intereses de la Deuda Pública	0.00	0.00
Comisiones de la Deuda Pública	0.00	0.00
Gastos de la Deuda Pública	0.00	0.00
Costo por Coberturas	0.00	0.00
Apoyos Financieros	0.00	0.00
Otros Gastos y Pérdidas Extraordinarias	0.00	0.00
Estimaciones, Depreciaciones, Deterioros, Obsolescencia y Amortizaciones	0.00	0.00
Provisiones	0.00	0.00
Disminución de Inventarios	0.00	0.00
Aumento por Insuficiencia de Estimaciones por Pérdida o Deterioro y Obsolescencia	0.00	0.00
Aumento por Insuficiencia de Provisiones	0.00	0.00
Otros Gastos	0.00	0.00
Inversión Pública	0.00	0.00
inversión Pública no Capitalizable	0.00	0.00
Total de Gastos y Otras Pérdidas	2,042,555.21	12,922,414.04
Resultados del Ejercicio (Ahorro/Desahorro)	2,349,923.69	734,137.76

Bajo protesta de decir verdad declaramos que los Estados Financieros y sus notas, son razonablemente correctos y son responsabilidad del emisor


 JOSE TOMAS MARTINEZ FLORES
 DIRECTOR ADMINISTRATIVA


 LUIS ENRIQUE FERNANDEZ RODRIGUEZ
 JEFE DEL DEPARTAMENTO DE ADMINISTRACION Y FINANZAS

UNIVERSIDAD POLITÉCNICA CUENCAMÉ

Estado de Situación Financiera
Al 31 de Marzo de 2021 y 2020
(Cifras en pesos)

CONCEPTO	2021	2020	CONCEPTO	2021	2020
ACTIVO			PASIVO		
<i>Activo Circulante</i>			<i>Pasivo Circulante</i>		
Efectivo y Equivalentes	8,451,469.93	6,359,742.77	Cuentas por Pagar a Corto Plazo	1,270,629.11	898,946.82
Derechos a Recibir Efectivo o Equivalentes	709,725.65	206,224.83	Documentos por Pagar a Corto Plazo	0.00	0.00
Derechos a Recibir Bienes o Servicios	0.00	0.00	Partición a Corto Plazo de la Deuda Pública a Largo Plazo	0.00	0.00
Inventarios	0.00	0.00	Títulos y Valores a Corto Plazo	0.00	0.00
Almacenes	2,954.46	2,954.46	Pasivos Diferidos a Corto Plazo	0.00	0.00
Estimación por Pérdida o Deterioro de Activos Circulantes	0.00	0.00	Fondos y Bienes de Terceros en Garantía y/o Administración a Corto Plazo	4,331,783.59	4,331,783.59
Otros Activos Circulantes	0.00	0.00	Provisiones a Corto Plazo	0.00	0.10
Otros Pasivos a Corto Plazo			Otros Pasivos a Corto Plazo	0.10	0.10
Total de Activos Circulantes	9,164,154.04	6,568,922.06	Total de Pasivos Circulantes	5,602,412.80	5,230,730.51
<i>Activo No Circulante</i>			<i>Pasivo No Circulante</i>		
Inversiones Financieras a Largo Plazo	0.00	0.00	Cuentas por Pagar a Largo Plazo	0.00	0.00
Derechos a Recibir Efectivo o Equivalentes a Largo Plazo	0.00	0.00	Documentos por Pagar a Largo Plazo	0.00	0.00
Bienes Inmuebles, Infraestructura y Construcciones en Proceso	49,081,296.80	49,081,296.80	Deuda Pública a Largo Plazo	0.00	0.00
Bienes Muebles	11,904,387.67	11,904,387.67	Pasivos Diferidos a Largo Plazo	0.00	0.00
Activos Intangibles	457,111.60	457,111.60	Fondos y Bienes de Terceros en Garantía y/o Administración a Largo Plazo	0.00	0.00
Depreciación, Deterioro y Amortización Acumulada de Bienes	-14,194,782.48	-14,194,782.48	Provisiones a Largo Plazo	0.00	0.00
Activos Diferidos	0.00	0.00	Total de Pasivos No Circulantes	0.00	0.00
Estimación por Pérdida o Deterioro de Activos no Circulantes	0.00	0.00	Total del Pasivo	5,602,412.80	5,230,730.51
Otros Activos no Circulantes	0.00	0.00	HACIENDA PÚBLICA/ PATRIMONIO		
Total de Activos No Circulantes	47,247,913.59	47,247,913.59	<i>Hacienda Pública/Patrimonio Contribuido</i>		
Total del Activo	56,412,067.63	53,816,835.65	Hacienda Pública/Patrimonio Contribuido	56,752,226.21	56,752,226.21
			Aportaciones	0.00	0.00
			Donaciones de Capital	56,752,226.21	56,752,226.21
			Actualización de la Hacienda Pública / Patrimonio	0.00	0.00
			<i>Hacienda Pública/Patrimonio Generado</i>		
			Hacienda Pública/Patrimonio Generado	-5,942,571.38	-6,166,121.07
			Resultados del Ejercicio (Ahorro / Desahorro)	2,349,923.69	734,137.76
			Resultados de Ejercicios Anteriores	-9,450,755.16	10,058,518.92
			Revalúos	0.00	0.00
			Reservas	1,158,260.09	1,158,260.09
			Rectificaciones de Resultados de Ejercicios Anteriores	0.00	0.00
			<i>Exceso o Insuficiencia en la Actualización de la Hacienda Pública/Patrimonio</i>		
			Exceso o Insuficiencia en la Actualización de la Hacienda Pública/Patrimonio	0.00	0.00
			<i>Resultado por Pérdida Monetaria</i>		
			Resultado por Tenencia de Activos no Monetarios	0.00	0.00
			Total Hacienda Pública/ Patrimonio	50,809,654.83	48,586,105.14
			Total del Pasivo y Hacienda Pública / Patrimonio	56,412,067.63	53,816,835.65

Bajo protesta de decir verdad declaramos que los Estados Financieros y sus notas, son razonablemente correctos y son responsabilidad del emisor.


JOSE TOMAS MARTINEZ FLORES
DIRECTOR ADMINISTRATIVO


LUIS ENRIQUE FERNANDEZ RODRIGUEZ
JEFE DEL DEPARTAMENTO DE ADMINISTRACION Y FINANZAS

UNIVERSIDAD POLITÉCNICA CUENCAMÉ

Estado de Variación en la Hacienda Pública
Del 1 de Enero al 31 de Marzo de 2021
(Cifras en pesos)

CONCEPTO	Hacienda Pública/Patrimonio Contribuido	Hacienda Pública/Patrimonio Generado de Ejercicios Anteriores	Hacienda Pública/Patrimonio Generado del Ejercicio	Exceso o Insuficiencia en la Actualización de la Hacienda Pública / Patrimonio	TOTAL
Hacienda Pública / Patrimonio Contribuido Neto de 2020	56,752,226.21				56,752,226.21
Aportaciones	0.00				0.00
Donaciones de Capital	56,752,226.21				56,752,226.21
Actualización de la Hacienda Pública/Patrimonio	0.00				0.00
Hacienda Pública / Patrimonio Generado Neto de 2020		-8,900,258.83	734,137.76		-8,166,121.07
Resultados del Ejercicio (Ahorro/Desahorro)			734,137.76		734,137.76
Resultados de Ejercicios Anteriores		-10,058,518.92			-10,058,518.92
Revalúos		0.00			0.00
Reservas		1,158,260.09			1,158,260.09
Rectificaciones de Resultados de Ejercicios Anteriores		0.00			0.00
Exceso o Insuficiencia en la Actualización de la Hacienda Pública / Patrimonio Neto de 2020				0.00	0.00
Resultado por Posición Monetaria				0.00	0.00
Resultado por Tenencia de Activos no Monetarios				0.00	0.00
Hacienda Pública/Patrimonio Neto Final de 2020	56,752,226.21	-8,900,258.83	734,137.76	0.00	48,586,105.14
Cambios en la Hacienda Pública / Patrimonio Contribuido Neto de 2021	0.00				0.00
Aportaciones	0.00				0.00
Donaciones de Capital	0.00				0.00
Actualización de la Hacienda Pública/Patrimonio	0.00				0.00
Variaciones de la Hacienda Pública / Patrimonio Generado Neto de 2021		607,763.76	1,615,785.93		2,223,549.69
Resultados del Ejercicio (Ahorro/Desahorro)			2,349,923.69		2,349,923.69
Resultados de Ejercicios Anteriores		607,763.76	-734,137.76		-126,374.00
Revalúos			0.00		0.00
Reservas			0.00		0.00
Rectificaciones de Resultados de Ejercicios Anteriores			0.00		0.00
Cambios en el Exceso o Insuficiencia en la Actualización de la Hacienda Pública / Patrimonio Neto de 2021				0.00	0.00
Resultado por Posición Monetaria				0.00	0.00
Resultado por Tenencia de Activos no Monetarios				0.00	0.00
Hacienda Pública / Patrimonio Neto Final de 2021	56,752,226.21	-8,292,495.07	2,349,923.69	0.00	50,809,654.83

Bajo protesta de decir verdad declaramos que los Estados Financieros y sus notas, son razonablemente correctos y son responsabilidad del emisor

JOSE TOMAS MARTINEZ ECHEBARRIA
DIRECTOR ADMINISTRATIVO

LUIS ENRIQUE FERNANDEZ RODRIGUEZ
JEFE DEL DEPARTAMENTO DE ADMINISTRACION Y FINANZAS

UNIVERSIDAD POLITÉCNICA CUENCAMÉ
Estado de Cambios en la Situación Financiera
Al 31 de Marzo de 2021
(Cifras en pesos)

CONCEPTO	Origen	Aplicación	CONCEPTO	Origen	Aplicación
ACTIVO		2,594,241.18	PASIVO		371,682.29
Activo Circulante		2,594,241.18	Activo Circulante		371,682.29
Efectivo y Equivalentes		2,090,736.36	Cuentas por Pagar a Corto Plazo		371,682.29
Derechos a Recibir Efectivo o Equivalentes		503,504.82	Documentos por Pagar a Corto Plazo		
Derechos a Recibir Bienes o Servicios			Porción a Corto Plazo de la Deuda Pública a Largo Plazo		
Inventarios			Títulos y Valores a Corto Plazo		
Almacenes			Pasivos Diferidos a Corto Plazo		
Estimación por Pérdida o Deterioro de Activos Circulantes			Préstamos y otros de terceros en garantía y/o administración a Corto Plazo		
Otros Activos Circulantes			Provisiones a Corto Plazo		
			Otros Pasivos a Corto Plazo		
Activo No Circulante			Pasivo No Circulante		
Inversiones Financieras a Largo Plazo			Cuentas por Pagar a Largo Plazo		
Derechos a Recibir Efectivo o Equivalentes a Largo Plazo			Documentos por Pagar a Largo Plazo		
Bienes Inmuebles, Infraestructura y Construcciones en Proceso			Deuda Pública a Largo Plazo		
Bienes Muebles			Pasivos Diferidos a Largo Plazo		
Activos Intangibles			Préstamos y otros de terceros en garantía y/o administración a Largo Plazo		
Depreciación, Deterioro y Amortización Acumulada de Bienes			Provisiones a Largo Plazo		
Activos Diferidos					
Estimación por Pérdida o Deterioro de Activos no Circulantes					
Otros Activos no Circulantes					
			HACIENDA PÚBLICA/ PATRIMONIO		2,222,558.89
			Hacienda Pública/Patrimonio Contribuido		
			Aportaciones		
			Donaciones de Capital		
			Actualización de la Hacienda Pública / Patrimonio		
			Hacienda Pública/Patrimonio Generado		2,222,558.89
			Resultados del Ejercicio (Ahorro / Desahorro)		1,614,795.13
			Resultados de Ejercicios Anteriores		607,763.76
			Revalúos		
			Reservas		
			Rectificaciones de Resultados de Ejercicios Anteriores		
			Exceso o Insuficiencia en la Actualización de la Hacienda		
			Resultado por Posición Monetaria		
			Resultado por Tenencia de Activos no Monetarios		

Bajo protesta de decir verdad declaramos que los Estados Financieros y sus notas, son razonablemente correctos y son responsabilidad del emisor


 JOSE TOMAS MARTINEZ FLORES
 DIRECTOR ADMINISTRATIVO


 LUIS ENRIQUE FERNANDEZ RODRIGUEZ
 JEFE DEL DEPARTAMENTO DE ADMINISTRACION Y FINANZAS

UNIVERSIDAD POLITÉCNICA CUENCAMÉ
Estado de Flujos de Efectivo
Del 1 de Enero al 31 de Marzo de 2021 y 2020
(Cifras en pesos)

CONCEPTO	2021	2020	CONCEPTO	2021	2020
Flujos de Efectivo de las Actividades de Gestión			Flujos de Efectivo de las Actividades de Inversión		
Origen	4,392,478.90	13,056,551.80	Origen	0.00	0.00
Impuestos	0.00	0.00	Bienes Inmuebles, Infraestructura y Construcciones en Proceso	0.00	0.00
Cuotas y Aportaciones de Seguridad Social	0.00	0.00	Bienes Muebles	0.00	0.00
Contribuciones de mejoras	0.00	0.00	Otros Orígenes de Inversión	0.00	0.00
Derechos	0.00	0.00	Aplicación	0.00	362,179.44
Productos	2.00	3.00	Bienes inmuebles, Infraestructura y Construcciones en Proceso	0.00	0.00
Aprovechamientos	0.00	0.00	Bienes Muebles	0.00	256,039.44
Ingresos por Venta de Bienes y Prestación de Servicios	333,255.50	1,598,314.00	Otras Aplicaciones de Inversión	0.00	106,140.00
Participaciones, Aportaciones, Convenios, Incentivos Derivados de la Colaboración Fiscal, Fondos Distintos de Aportaciones	0.00	0.00	Flujos Netos de Efectivo por Actividades de Inversión	0.00	-362,179.44
Transferencias, Asignaciones, Subsidios y Subvenciones, y Pensiones y Jubilaciones	4,058,928.00	12,052,459.00			
Otros Orígenes de Operación	293.40	5,775.80			
Aplicación	2,042,555.21	12,922,414.04	Flujo de Efectivo de las Actividades de Financiamiento		
Servicios Personales	1,621,725.66	9,791,929.81	Origen	244,317.49	1,472,409.63
Materiales y Suministros	13,957.36	407,758.40	Endeudamiento Neto	0.00	0.00
Servicios Generales	407,772.19	2,722,725.83	Interno	0.00	0.00
Transferencias Internas y Asignaciones al Sector Público	0.00	0.00	Externo	0.00	0.00
Transferencias al resto del Sector Público	0.00	0.00	Otros Orígenes de Financiamiento	244,317.49	1,472,409.63
Subsidios y Subvenciones	0.00	0.00	Aplicación	503,504.82	145,155.60
Ayudas Sociales	0.00	0.00	Servicios de la Deuda	0.00	0.00
Pensiones y Jubilaciones	0.00	0.00	Interno	0.00	0.00
Transferencias a Fideicomisos, Mandatos y Contratos Análogos	0.00	0.00	Externo	0.00	0.00
Transferencias a la Seguridad Social	0.00	0.00	Otras Aplicaciones de Financiamiento	503,504.82	145,155.60
Donativos	0.00	0.00	Flujos netos de Efectivo por Actividades de Financiamiento	-259,187.33	1,327,254.03
Transferencias al Exterior	0.00	0.00			
Participaciones	0.00	0.00	Incremento/Disminución Neta en el Efectivo y Equivalentes al Efectivo	2,090,736.36	1,699,212.35
Aportaciones	0.00	0.00			
Convenios	0.00	0.00	Efectivo y Equivalente al Efectivo al Inicio del Ejercicio	6,360,733.57	4,660,530.42
Otras Aplicaciones de Operación	0.00	0.00	Efectivo y Equivalente al Efectivo al Final del Ejercicio	8,451,469.93	6,359,742.77
Flujos Netos de Efectivo por Actividades de Operación	2,349,923.69	734,137.76			

Bajo protesta de decir verdad declaramos que los Estados Financieros y sus notas, son razonablemente correctos y son responsabilidad del emisor

JOSE TOMAS MARTINEZ MORES
DIRECTOR ADMINISTRATIVO

LUIS ENRIQUE FERNANDEZ RODRIGUEZ
JEFE DEL DEPARTAMENTO DE ADMINISTRACION Y FINANZAS

UNIVERSIDAD POLITÉCNICA CUENCAMÉ

Estado Analítico del Activo
Del 1 de Enero al 31 de Marzo de 2021
(Cifras en pesos)

CONCEPTO	Saldo Inicial 1	Cargos del Periodo 2	Abonos del Periodo 3	Saldo Final 4 = (1+2-3)	Variación del Periodo (4-1)
ACTIVO	53,817,926.45	10,244,793.04	7,650,551.86	56,412,067.63	2,594,241.18
Activo Circulante	6,569,912.86	10,244,793.04	7,650,551.86	9,164,154.04	2,594,241.18
Efectivo y Equivalentes	6,360,733.57	4,862,358.66	2,771,622.30	8,451,469.93	2,090,736.36
Derechos a Recibir Efectivo o Equivalentes	206,224.83	5,382,434.38	4,878,929.56	709,729.65	503,504.82
Derechos a Recibir Bienes o Servicios	0.00	0.00	0.00	0.00	0.00
Inventarios	0.00	0.00	0.00	0.00	0.00
Almacenes	2,054.46	0.00	0.00	2,954.46	0.00
Estimación por Pérdida o Deterioro de Activos Circulantes	0.00	0.00	0.00	0.00	0.00
Otros Activos Circulantes	0.00	0.00	0.00	0.00	0.00
Activo No Circulante	47,247,913.59	0.00	0.00	47,247,913.59	0.00
Inversiones Financieras a Largo Plazo	0.00	0.00	0.00	0.00	0.00
Derechos a Recibir Efectivo o Equivalentes a Largo Plazo	0.00	0.00	0.00	0.00	0.00
Bienes Inmuebles, Infraestructura y Construcciones en Proceso	49,081,296.80	0.00	0.00	49,081,296.80	0.00
Bienes Muebles	11,904,287.67	0.00	0.00	11,904,287.67	0.00
Activos Intangibles	457,111.60	0.00	0.00	457,111.60	0.00
Depreciación, Deterioro y Amortización Acumulada de Bienes	-14,194,782.48	0.00	0.00	-14,194,782.48	0.00
Activos Diferidos	0.00	0.00	0.00	0.00	0.00
Estimación por Pérdida o Deterioro de Activos no Circulantes	0.00	0.00	0.00	0.00	0.00
Otros Activos no Circulantes	0.00	0.00	0.00	0.00	0.00

Bajo protesta de decir verdad Declaramos que los Estados Financieros y sus notas, son razonablemente correctos y son responsabilidad del emisor

JOAQUÍN MARTÍNEZ FLORES
DIRECTOR ADMINISTRATIVO

LUIS ENRIQUE FERNÁNDEZ RODRÍGUEZ
JEFE DEL DEPARTAMENTO DE ADMINISTRACIÓN Y FINANZAS

UNIVERSIDAD POLITÉCNICA CUENCAMÉ

Estado Analítico de la Deuda y Otros Pasivos
Del 1 de Enero al 31 de Marzo de 2021
(Cifras en pesos)

Denominación de las Deudas	Moneda de Contratación	Institución o País Acreedor	Saldo Inicial del Periodo	Saldo Final del Periodo
DEUDA PÚBLICA				
Corto Plazo				
Deuda Interna				
Instituciones de Crédito			0.00	0.00
Títulos y Valores			0.00	0.00
Arrendamientos Financieros			0.00	0.00
Deuda Externa				
Organismos Financieros Internacionales			0.00	0.00
Deuda Bilateral			0.00	0.00
Títulos y Valores			0.00	0.00
Arrendamientos Financieros			0.00	0.00
Subtotal a Corto Plazo			0.00	0.00
Largo Plazo				
Deuda Interna				
Instituciones de Crédito			0.00	0.00
Títulos y Valores			0.00	0.00
Arrendamientos Financieros			0.00	0.00
Deuda Externa				
Organismos Financieros Internacionales			0.00	0.00
Deuda Bilateral			0.00	0.00
Títulos y Valores			0.00	0.00
Arrendamientos Financieros			0.00	0.00
Subtotal a Largo Plazo			0.00	0.00
Otros Pasivos			5,230,730.51	5,602,412.80
Total Deuda y Otros Pasivos			5,230,730.51	5,602,412.80

- El saldo inicial del periodo se refiere al inicio del ejercicio

Bajo protesta de decir verdad declaramos que los Estados Financieros y sus notas, son razonablemente correctos y son responsabilidad del emisor

JOSE TOMAS MARTINEZ FLORES
DIRECTOR ADMINISTRATIVA

LUIS ENRIQUE FERNANDEZ RODRIGUEZ
JEFE DEL DEPARTAMENTO DE ADMINISTRACION Y FINANZAS

UNIVERSIDAD POLITÉCNICA CUENCAMÉ

Estado Analítico de Ingresos
Del 1 de Enero al 31 de Marzo de 2021
(Cifras en pesos)

Rubro de Ingresos	Ingreso					Diferencia (6 = 5 - 1)
	Estimado	Ampliaciones y Reducciones	Modificado	Devengado	Recaudado	
	(1)	(2)	(3 = 1 + 2)	(4)	(5)	
Impuestos	0.00	0.00	0.00	0.00	0.00	0.00
Cuotas y Aportaciones de Seguridad Social	0.00	0.00	0.00	0.00	0.00	0.00
Contribuciones de Mejoras	0.00	0.00	0.00	0.00	0.00	0.00
Derechos	0.00	0.00	0.00	0.00	0.00	0.00
Productos	0.00	0.00	0.00	2.00	2.00	2.00
Aprovechamientos	0.00	0.00	0.00	0.00	0.00	0.00
Ingresos por Ventas de Bienes, Prestación de Servicios y Otros Ingresos	1,900,000.00	0.00	1,900,000.00	333,255.50	333,255.50	-1,566,744.50
Participaciones, Aportaciones, Convenios, Incentivos Derivados de la Colaboración Fiscal y Fondos Distintos de Aportaciones	0.00	0.00	0.00	0.00	0.00	0.00
Transferencias, Asignaciones, Subsidios y Subvenciones, y Pensiones y Jubilaciones	12,893,604.00	0.00	12,893,604.00	4,058,928.00	4,058,928.00	-8,834,676.00
Ingresos Derivados de Financiamientos	0.00	0.00	0.00	0.00	0.00	0.00
Total	14,793,604.00	0.00	14,793,604.00	4,392,185.50	4,392,185.50	0.00
				Ingresos excedentes		0.00

Estado Analítico de Ingresos Por Fuente de Financiamiento	Ingreso					Diferencia (6 = 5 - 1)
	Estimado	Ampliaciones y Reducciones	Modificado	Devengado	Recaudado	
	(1)	(2)	(3 = 1 + 2)	(4)	(5)	
Ingresos del Poder Ejecutivo Federal o Estatal y de los Municipios	0.00	0.00	0.00	0.00	0.00	0.00
Impuestos	0.00	0.00	0.00	0.00	0.00	0.00
Cuotas y Aportaciones de Seguridad Social	0.00	0.00	0.00	0.00	0.00	0.00
Contribuciones de Mejoras	0.00	0.00	0.00	0.00	0.00	0.00
Derechos	0.00	0.00	0.00	0.00	0.00	0.00
Productos ¹	0.00	0.00	0.00	0.00	0.00	0.00
Aprovechamientos ²	0.00	0.00	0.00	0.00	0.00	0.00
Participaciones, Aportaciones, Convenios, Incentivos Derivados de la Colaboración Fiscal y Fondos Distintos de Aportaciones	0.00	0.00	0.00	0.00	0.00	0.00
Transferencias, Asignaciones, Subsidios y Subvenciones, y Pensiones y Jubilaciones	0.00	0.00	0.00	0.00	0.00	0.00
Ingresos de los Entes Públicos de los Poderes Legislativo y Judicial, de los Órganos Autónomos y del Sector Paraestatal o Paramunicipal, así como de las Empresas Productivas del Estado	14,793,604.00	0.00	14,793,604.00	4,392,185.50	4,392,185.50	-10,401,418.50
Cuotas y Aportaciones de Seguridad Social	0.00	0.00	0.00	0.00	0.00	0.00
Productos ¹	0.00	0.00	0.00	2.00	2.00	2.00
Ingresos por Ventas de Bienes, Prestación de Servicios y Otros Ingresos ³	1,900,000.00	0.00	1,900,000.00	333,255.50	333,255.50	-1,566,744.50
Transferencias, Asignaciones, Subsidios y Subvenciones, y Pensiones y Jubilaciones	12,893,604.00	0.00	12,893,604.00	4,058,928.00	4,058,928.00	-8,834,676.00
Ingresos derivados de financiamiento	0.00	0.00	0.00	0.00	0.00	0.00
Ingresos Derivados de Financiamientos	0.00	0.00	0.00	0.00	0.00	0.00
Total	14,793,604.00	0.00	14,793,604.00	4,392,185.50	4,392,185.50	0.00
				Ingresos excedentes		0.00

¹ Incluye intereses que generan las cuentas bancarias de los entes públicos en los productos.

² Incluye donativos en efectivo del Poder Ejecutivo, entre otros aprovechamientos.

³ Se refiere a los Ingresos propios obtenidos por los Poderes Legislativo, Judicial, los Órganos Autónomos y las entidades de la administración pública paraestatal y paramunicipal.

Los Ingresos excedentes se presentan para efectos de cumplimiento de la Ley General de Contabilidad Gubernamental y el importe reflejado debe ser siempre mayor a cero.

Bajo protesta de sinceridad declaramos que los Estados Financieros y sus notas, son razonablemente correctos y son responsabilidad del emisor.


JOSE TOMAS MARTÍNEZ FLORES
DIRECTOR ADMINISTRATIVA


LUIS ENRIQUE FERNÁNDEZ RODRÍGUEZ
JEFE DEL DEPARTAMENTO DE


UNIVERSIDAD POLITÉCNICA CUENCAMÉ

Estado Analítico del Ejercicio del Presupuesto de Egresos
 Clasificación Administrativa
 Del 1 de Enero al 31 de Marzo de 2021
 (Cifras en pesos)

Concepto	Egresos					Subejercicio
	Aprobado	Ampliaciones/ (Reducciones)	Modificado	Devengado	Pagado	
	1	2	3 = (1 + 2)	4	5	
2 SECTOR PUBLICO DE LAS ENTIDADES FEDERATIVAS	14,793,604.00	0.00	14,793,604.00	2,042,555.21	2,042,555.21	12,751,048.79
2.1 SECTOR PUBLICO NO FINANCIERO	14,793,604.00	0.00	14,793,604.00	2,042,555.21	2,042,555.21	12,751,048.79
2.1.1 GOBIERNO GENERAL ESTATAL O DEL DISTRITO FEDERAL	14,793,604.00	0.00	14,793,604.00	2,042,555.21	2,042,555.21	12,751,048.79
2.1.1.2 ENTIDADES PARAESTATALES Y FIDEICOMISOS NO EMPRESARIALES Y NO FINANCIEROS	14,793,604.00	0.00	14,793,604.00	2,042,555.21	2,042,555.21	12,751,048.79
2.1.1.2.27 UNIVERSIDAD POLITÉCNICA DE CUENCAMÉ	14,793,604.00	0.00	14,793,604.00	2,042,555.21	2,042,555.21	12,751,048.79
000 RAMO GENERAL	14,793,604.00	0.00	14,793,604.00	2,042,555.21	2,042,555.21	12,751,048.79
0001 DIRECCION ADMINISTRATIVA	0.00	0.00	0.00	0.00	0.00	0.00
0002 UNIVERSIDAD POLITECNICA DE CUENCAME	14,793,604.00	0.00	14,793,604.00	2,042,555.21	2,042,555.21	12,751,048.79
Total del Gasto	14,793,604.00	0.00	14,793,604.00	2,042,555.21	2,042,555.21	12,751,048.79

Bajo protesta de decir verdad declaramos que los Estados Financieros y sus notas, son razonablemente correctos y son responsabilidad del emisor


 JOSE TOMAS MARTINEZ FLORES
 DIRECTOR ADMINISTRATIVA


 LUIS ENRIQUE FERNANDEZ RODRIGUEZ
 JEFE DEL DEPARTAMENTO DE
 ADMINISTRACION Y FINANZAS

UNIVERSIDAD POLITÉCNICA CUENCAMÉ

Estado Analítico del Ejercicio del Presupuesto de Egresos
 Clasificación Económica (por Tipo de Gasto)
 Del 1 de Enero al 31 de Marzo de 2021
 (Cifras en pesos)

Concepto	Egresos					Subejercicio
	Aprobado	Ampliaciones/ (Reducciones)	Modificado	Devengado	Pagado	
	1	2	3 = (1 + 2)	4	5	
Gasto Corriente	14,793,604.00	0.00	14,793,604.00	2,042,555.21	2,042,555.21	12,751,048.79
Gasto de Capital	0.00	0.00	0.00	0.00	0.00	0.00
Amortización de la Deuda y Disminución de Pasivos	0.00	0.00	0.00	0.00	0.00	0.00
Pensiones y Jubilaciones	0.00	0.00	0.00	0.00	0.00	0.00
Participaciones	0.00	0.00	0.00	0.00	0.00	0.00
Total del Gasto	14,793,604.00	0.00	14,793,604.00	2,042,555.21	2,042,555.21	12,751,048.79

Bajo protesta de decir verdad declaramos que los Estados Financieros y sus notas, son razonablemente correctos y son responsabilidad del emisor



JOSE TOMAS MARTÍNEZ FLORES
 DIRECTOR ADMINISTRATIVA



LUIS ENRIQUE FERNÁNDEZ RODRÍGUEZ
 JEFE DEL DEPARTAMENTO DE
 ADMINISTRACIÓN Y FINANZAS

UNIVERSIDAD POLITÉCNICA CUENCAMÉ

Estado Analítico del Ejercicio del Presupuesto de Egresos
 Clasificación Funcional (Finalidad y Función)
 Del 1 de Enero al 31 de Marzo de 2021
 (Cifras en pesos)

Concepto	Egresos					
	Aprobado	Ampliaciones/ (Reducciones)	Modificado	Devengado	Pagado	Subejercicio
	1	2	3 = (1 + 2)	4	5	6 = (3 - 4)
Gobierno	0.00	0.00	0.00	0.00	0.00	0.00
Legislación	0.00	0.00	0.00	0.00	0.00	0.00
Justicia	0.00	0.00	0.00	0.00	0.00	0.00
Coordinación de la Política de Gobierno	0.00	0.00	0.00	0.00	0.00	0.00
Relaciones Exteriores	0.00	0.00	0.00	0.00	0.00	0.00
Asuntos Financieros y Hacendarios	0.00	0.00	0.00	0.00	0.00	0.00
Seguridad Nacional	0.00	0.00	0.00	0.00	0.00	0.00
Asuntos de Orden Público y de Seguridad Interior	0.00	0.00	0.00	0.00	0.00	0.00
Otros Servicios Generales	0.00	0.00	0.00	0.00	0.00	0.00
Desarrollo Social	14,793,604.00	0.00	14,793,604.00	2,042,555.21	2,042,555.21	12,751,048.79
Protección Ambiental	0.00	0.00	0.00	0.00	0.00	0.00
Vivienda y Servicios a la Comunidad	0.00	0.00	0.00	0.00	0.00	0.00
Salud	0.00	0.00	0.00	0.00	0.00	0.00
Recreación, Cultura y Otras Manifestaciones Sociales	0.00	0.00	0.00	0.00	0.00	0.00
Educación	14,793,604.00	0.00	14,793,604.00	2,042,555.21	2,042,555.21	12,751,048.79
Protección Social	0.00	0.00	0.00	0.00	0.00	0.00
Otros Asuntos Sociales	0.00	0.00	0.00	0.00	0.00	0.00
Desarrollo Económico	0.00	0.00	0.00	0.00	0.00	0.00
Asuntos Económicos, Comerciales y Laborales en General	0.00	0.00	0.00	0.00	0.00	0.00
Agropecuaria, Silvicultura, Pesca y Caza	0.00	0.00	0.00	0.00	0.00	0.00
Combustibles y Energía	0.00	0.00	0.00	0.00	0.00	0.00
Minería, Manufacturas y Construcción	0.00	0.00	0.00	0.00	0.00	0.00
Transporte	0.00	0.00	0.00	0.00	0.00	0.00
Comunicaciones	0.00	0.00	0.00	0.00	0.00	0.00
Turismo	0.00	0.00	0.00	0.00	0.00	0.00
Ciencia, Tecnología e Innovación	0.00	0.00	0.00	0.00	0.00	0.00
Otras Industrias y Otros Asuntos Económicos	0.00	0.00	0.00	0.00	0.00	0.00
Otras no Clasificadas en Funciones Anteriores	0.00	0.00	0.00	0.00	0.00	0.00
Transacciones de la Deuda Pública / Costo Financiero de la Deuda	0.00	0.00	0.00	0.00	0.00	0.00
Transferencias, Participaciones y Aportaciones entre Diferentes Niveles y Ordenes de Gobierno	0.00	0.00	0.00	0.00	0.00	0.00
Saneamiento del Sistema Financiero	0.00	0.00	0.00	0.00	0.00	0.00
Adeudos de Ejercicios Fiscales Anteriores	0.00	0.00	0.00	0.00	0.00	0.00
Total del Gasto	14,793,604.00	0.00	14,793,604.00	2,042,555.21	2,042,555.21	12,751,048.79

Bajo protesta de decir verdad declaramos que los Estados Financieros y sus notas, son razonablemente correctos y son responsabilidad del emisor

JOSE TOMAS MARTINEZ FLORES
 DIRECTOR ADMINISTRATIVA

LUIS ENRIQUE FERNANDEZ RODRIGUEZ
 JEFE DEL DEPARTAMENTO DE
 ADMINISTRACION Y FINANZAS

UNIVERSIDAD POLITÉCNICA CUENCAMÉ

Endeudamiento Neto
Del 1 de Enero al 31 de Marzo de 2021
(Cifras en pesos)

Identificación de Crédito o Instrumento	Contratación / Colocación	Amortización	Endeudamiento Neto
	A	B	C = A - B
	Créditos Bancarios		
Total Créditos Bancarios	0.00	0.00	0.00
	Otros Instrumentos de Deuda		
Total Otros Instrumentos de Deuda	0.00	0.00	0.00
TOTAL	0.00	0.00	0.00

Bajo protesta de decir verdad declaramos que los Estados Financieros y sus notas, son razonablemente correctos y son responsabilidad del emisor


JOSE TOMAS MARTINEZ FLORES
DIRECTOR ADMINISTRATIVA



LUIS ENRIQUE FERNANDEZ RODRIGUEZ
JEFE DEL DEPARTAMENTO DE ADMINISTRACION Y FINANZAS


UNIVERSIDAD POLITÉCNICA CUENCAMÉ

Intereses de la Deuda
Del 1 de Enero al 31 de Marzo de 2021
(Cifras en pesos)

Identificación de Crédito o Instrumento	Devengado	Pagado
Créditos Bancarios		
Total de Intereses de Créditos Bancarios	0.00	0.00
Otros Instrumentos de Deuda		
Total de Intereses de Otros Instrumentos de Deuda	0.00	0.00
TOTAL	0.00	0.00

Bajo protesta de decir verdad declaramos que los Estados Financieros y sus notas, son razonablemente correctos y son responsabilidad del emisor


JOSE TOMAS MARTINEZ FLORES
DIRECTOR ADMINISTRATIVA


LUIS ENRIQUE FERNANDEZ RODRIGUEZ
JEFE DEL DEPARTAMENTO DE ADMINISTRACION Y FINANZAS

UNIVERSIDAD POLITÉCNICA CUENCAMÉ

Flujo de Fondos (Indicadores de Postura Fiscal)

Del 1 de Enero al 31 de Marzo de 2021

(Cifras en pesos)

Concepto	Estimado/Aprobado	Devengado	Recaudado/Pagado (3)
I. Ingresos Presupuestarios (I=1+2)	14,793,604.00	4,392,185.50	4,392,185.50
1. Ingresos del Gobierno de la Entidad Federativa o Municipio (1)	0.00	0.00	0.00
2. Ingresos del Sector Paraestatal o Paramunicipal (1)	14,793,604.00	4,392,185.50	4,392,185.50
II. Egresos Presupuestarios (II=3+4)	14,793,604.00	2,042,555.21	2,042,555.21
3. Egresos del Gobierno de la Entidad Federativa o Municipio (2)	0.00	0.00	0.00
4. Egresos del Sector Paraestatal 2	14,793,604.00	2,042,555.21	2,042,555.21
III. Balance Presupuestario (Superávit o Déficit) (III = I - II)	0.00	2,349,630.29	2,349,630.29

Concepto	Estimado/Aprobado	Devengado	Recaudado/Pagado (3)
III. Balance presupuestario (Superávit o Déficit)	0.00	2,349,630.29	2,349,630.29
IV. Intereses, Comisiones y Gastos de la Deuda	0.00	0.00	0.00
V. Balance Primario (Superávit o Déficit) (V= III - IV)	0.00	2,349,630.29	2,349,630.29

Concepto	Estimado/Aprobado	Devengado	Recaudado/Pagado (3)
A. Financiamiento	0.00	0.00	0.00
B. Amortización de la deuda	0.00	0.00	0.00
C. Endeudamiento ó desendeudamiento (C = A - B)	0.00	0.00	0.00

(1) Los Ingresos que se presentan son los Ingresos presupuestarios totales sin incluir los ingresos por financiamientos. Los Ingresos del Gobierno de la Entidad Federativa corresponden a los del Poder Ejecutivo
 (2) Los egresos que se presentan son los egresos presupuestarios totales sin incluir los egresos por los Intereses, comisiones y gastos de la deuda. Los egresos del Gobierno de la Entidad Federativa corresponden a los del Poder Ejecutivo

(3) Para Ingresos se reportan los Ingresos recaudados; para egresos se reportan los egresos pagados

Bajo protesta de decir verdad declaramos que los Estados Financieros y sus notas, son razonablemente correctos y son responsabilidad del emisor

JOSE TOMAS MARTINEZ FLORES
 DIRECTOR ADMINISTRATIVA

LUIS ENRIQUE FERNANDEZ RODRIGUEZ
 JEFE DEL DEPARTAMENTO DE ADMINISTRACION Y FINANZAS

UNIVERSIDAD POLITÉCNICA CUENCAMÉ

Gasto por Categoría Programática
Del 1 de Enero al 31 de Marzo de 2021
(cifras en pesos)

Concepto	Egresos					Subejercicio 6 = (3 - 4)
	Aprobado	Ampliaciones/ (Reducciones)	Modificado	Devengado	Pagado	
	1	2	3 = (1 + 2)	4	5	
Programas	14,793,604.00	0.00	14,793,604.00	2,042,555.21	2,042,555.21	12,751,048.79
Subsidios: Sector Social y Privado o Entidades Federativas y Municipios	0.00	0.00	0.00	0.00	0.00	0.00
Sujetos a Reglas de Operación	0.00	0.00	0.00	0.00	0.00	0.00
Otros Subsidios	0.00	0.00	0.00	0.00	0.00	0.00
Desempeño de las Funciones	14,793,604.00	0.00	14,793,604.00	2,042,555.21	2,042,555.21	12,751,048.79
Prestación de Servicios Públicos	14,793,604.00	0.00	14,793,604.00	2,042,555.21	2,042,555.21	12,751,048.79
Provisión de Bienes Públicos	0.00	0.00	0.00	0.00	0.00	0.00
Planeación, seguimiento y evaluación de políticas públicas	0.00	0.00	0.00	0.00	0.00	0.00
Promoción y fomento	0.00	0.00	0.00	0.00	0.00	0.00
Regulación y supervisión	0.00	0.00	0.00	0.00	0.00	0.00
Funciones de las Fuerzas Armadas (Únicamente Gobierno Federal)	0.00	0.00	0.00	0.00	0.00	0.00
Específicos	0.00	0.00	0.00	0.00	0.00	0.00
Proyectos de Inversión	0.00	0.00	0.00	0.00	0.00	0.00
Administrativos y de Apoyo	0.00	0.00	0.00	0.00	0.00	0.00
Apoyo al proceso presupuestario y para mejorar la eficiencia institucional	0.00	0.00	0.00	0.00	0.00	0.00
Apoyo a la función pública y al mejoramiento de la gestión	0.00	0.00	0.00	0.00	0.00	0.00
Operaciones ajenas	0.00	0.00	0.00	0.00	0.00	0.00
Compromisos	0.00	0.00	0.00	0.00	0.00	0.00
Obligaciones de cumplimiento de resolución jurisdiccional	0.00	0.00	0.00	0.00	0.00	0.00
Desastres Naturales	0.00	0.00	0.00	0.00	0.00	0.00
Obligaciones	0.00	0.00	0.00	0.00	0.00	0.00
Pensiones y jubilaciones	0.00	0.00	0.00	0.00	0.00	0.00
Aportaciones a la seguridad social	0.00	0.00	0.00	0.00	0.00	0.00
Aportaciones a fondos de estabilización	0.00	0.00	0.00	0.00	0.00	0.00
Aportaciones a fondos de inversión y reestructura de pensiones	0.00	0.00	0.00	0.00	0.00	0.00
Programas de Gasto Federalizado (Gobierno Federal)	0.00	0.00	0.00	0.00	0.00	0.00
Gasto Federalizado	0.00	0.00	0.00	0.00	0.00	0.00
Participaciones a entidades federativas y municipios	0.00	0.00	0.00	0.00	0.00	0.00
Costo financiero, deuda o apoyos a deudores y ahorradores de la banca	0.00	0.00	0.00	0.00	0.00	0.00
Adeudos de ejercicios fiscales anteriores	0.00	0.00	0.00	0.00	0.00	0.00
Total del Gasto	14,793,604.00	0.00	14,793,604.00	2,042,555.21	2,042,555.21	12,751,048.79

Bajo protesta de decir verdad declaramos que los Estados Financieros y sus notas, son razonablemente correctos y son responsabilidad del emisor


 JOSE TOMAS MARTINEZ FLORES
 DIRECTOR ADMINISTRATIVA


 LUIS ENRIQUE FERNANDEZ RODRIGUEZ
 JEFE DEL DEPARTAMENTO DE ADMINISTRACION Y FINANZAS

UNIVERSIDAD POLITÉCNICA CUENCAMÉ

PROGRAMAS Y PROYECTOS DE INVERSIÓN
Al 31 de Marzo de 2021

PPI/ACTIVIDAD

UNIDAD DE MEDIDA


META PROGRAMADA

META REAL

% DE AVANCE

Bajo protesta de fecc. verdad declaramos que los Estados Financieros y sus notas, son razonablemente correctos y son responsabilidad del emisor


JOSE TOMAS MARTINEZ FLORES
DIRECTOR ADMINISTRATIVA


LUIS ENRIQUE FERNANDEZ RODRIGUEZ
JEFE DEL DEPARTAMENTO DE ADMINISTRACION Y FINANZAS

UNIVERSIDAD POLITÉCNICA CUENCAME

INDICADORES DE RESULTADOS
Al 31 de Marzo de 2021

INDICADOR

UNIDAD DE MEDIDA

META PROGRAMADA

MEYA REAL

Bejo protesta de decir verdad declaramos que los Estados Financieros y sus notas, son razonablemente correctos y son responsabilidad del emisor


JOSE TOMAS MARTÍNEZ FLORES
DIRECTOR ADMINISTRATIVA


LUIS ENRIQUE FERNÁNDEZ RODRÍGUEZ
JEFE DEL DEPARTAMENTO DE ADMINISTRACION Y FINANZAS

UNIVERSIDAD POLITÉCNICA CUENCAMÉ	
Conciliación entre los Ingresos Presupuestarios y Contables Correspondiente Del 1 de Enero al 31 de Marzo de 2021 (Cifras en pesos)	
1. Total de Ingresos Presupuestarios	4.392.185,50

2. Más Ingresos contables no presupuestarios	293,40
2.1 Ingresos Financieros	293,40
2.2 Incremento por variación de Inventarios	0,00
2.3 Disminución del exceso de estimaciones por pérdida o deterioro u obsolescencia	0,00
2.4 Disminución del exceso de provisiones	0,00
2.5 Otros ingresos y beneficios varios	0,00
2.6 Otros Ingresos contables no presupuestarios	0,00

3. Menos Ingresos presupuestarios no contables	0,00
3.1 Aprovechamientos Patrimoniales	0,00
3.2 Ingresos derivados de financiamientos	0,00
3.3 Otros Ingresos presupuestarios no contables	0,00

4. Total de Ingresos Contables (4 = 1 + 2 - 3)	4.392.478,90
---	---------------------

UNIVERSIDAD POLITÉCNICA CUENCAMÉ	
Conciliación entre los Egresos Presupuestarios y los Gastos Contables Correspondiente Del 1 de Enero al 31 de Marzo de 2021 (Cifras en pesos)	
1. Total de egresos presupuestarios	2.042.555,21

2. Menos egresos presupuestarios no contables	0,00
2.1 Materias Primas y Materiales de Producción y Comercialización	0,00
2.2 Materiales y Suministros	0,00
2.3 Mobiliario y equipo de administración	0,00
2.4 Mobiliario y equipo educacional y recreativo	0,00
2.5 Equipo e Instrumental médico y de laboratorio	0,00
2.6 Vehículos y equipo de transporte	0,00
2.7 Equipo de defensa y seguridad	0,00
2.8 Maquinaria, otros equipos y herramientas	0,00
2.9 Activos biológicos	0,00
2.10 Bienes Inmuebles	0,00
2.11 Activos Intangibles	0,00
2.12 Obra pública en bienes de dominio público	0,00
2.13 Obra pública en bienes propios	0,00
2.14 Acciones y participaciones de capital	0,00
2.15 Compra de títulos y valores	0,00
2.16 Concesión de préstamos	0,00
2.17 Inversiones en fideicomisos, mandatos y otros análogos	0,00
2.18 Provisiones para contingencias y otras erogaciones especiales	0,00
2.19 Amortización de la deuda pública	0,00
2.20 Adeudos de ejercicios fiscales anteriores (ADEFAS)	0,00
2.21 Otros egresos presupuestales no contables	0,00

3. Más Gastos Contables No Presupuestales	0,00
3.1 Estimaciones, depreciaciones, deterioros, obsolescencia y amortizaciones	0,00
3.2 Provisiones	0,00
3.3 Disminución de Inventarios	0,00
3.4 Aumento por insuficiencia de estimaciones por pérdida o deterioro u obsolescencia	0,00
3.5 Aumento por insuficiencia de provisiones	0,00
3.6 Otros gastos	0,00
3.7 Otros gastos contables no presupuestales	0,00

4. Total de Gastos Contable (4 = 1 - 2 + 3)	2.042.555,21
--	---------------------

Bajo protesta de decir verdad declaramos que los Estados Financieros y sus notas, son razonablemente correctos y son responsabilidad del emisor

JOSE TOMAS MARTÍNEZ FLORES
DIRECTOR ADMINISTRATIVA

LUIS ENRIQUE FERNANDEZ RODRIGUEZ
JEFE DEL DEPARTAMENTO DE ADMINISTRACION Y FINANZAS