

Fuente de Ingresos	Ingresos		Diferencia
	Estimado (1)	Realizado (2)	
Impuestos	0	0	0
Cuotas y Aportaciones de Seguridad Social	0	0	0
Contribuciones de Mejoras	0	0	0
Derechos	0	0	0
Productos	0	0	0
Aprovechamientos	0	0	0
Ingresos por Venta de Bienes, Prestación de Servicios y Otros Ingresos	2,100,000	107,473	2,207,473
Participaciones, Aportaciones, Convenios, Incentivos Derivados de la Colaboración Fiscal y Fondos Distintos de Aportaciones	0	0	0
Transferencias, Asignaciones, Subsidios y Subvenciones, y Pensiones y Jubilaciones	10,488,550	2,704,716	13,193,266
Ingresos Derivados de Financiamientos	0	0	0
Total	12,588,550	2,812,189	15,400,739
		Ingresos excedentes ¹	15,400,739
			2,812,189

Entidad Municipal de Ingresos Por Fuente de Financiamiento	Ingresos					
	Estimado (1)	Aplicaciones y Reducciones (2)	Modificación (3)	Devengado (4 = 1 + 2)	Realizado (5)	Diferencia (6 = 5 - 1)
Ingresos del Poder Ejecutivo Federal o Estatal y de las Municipios	0	0	0	0	0	0
Impuestos	0	0	0	0	0	0
Cuotas y Aportaciones de Seguridad Social	0	0	0	0	0	0
Contribuciones de Mejoras	0	0	0	0	0	0
Derechos	0	0	0	0	0	0
Productos	0	0	0	0	0	0
Aprovechamientos	0	0	0	0	0	0
Participaciones, Aportaciones, Convenios, Incentivos Derivados de la Colaboración Fiscal y Fondos Distintos de Aportaciones	0	0	0	0	0	0
Transferencias, Asignaciones, Subsidios y Subvenciones, y Pensiones y Jubilaciones	0	0	0	0	0	0
Ingresos de las Entes Públicas de las Bóvedas, Legislativa y Judicial, de los Organos Autónomos y del Sector Paramunicipal o Paramunicipal, así como de las Empresas Productoras del Estado	12,588,550	2,812,189	15,400,739	15,400,739	15,400,739	2,812,189
Cuotas y Aportaciones de Seguridad Social	0	0	0	0	0	0
Productos	2,100,000	107,473	2,207,473	2,207,473	2,207,473	107,473
Ingresos por Venta de Bienes, Prestación de Servicios y Otros Ingresos	10,488,550	2,704,716	13,193,266	13,193,266	13,193,266	2,704,716
Transferencias, Asignaciones, Subsidios y Subvenciones, y Pensiones y Jubilaciones	0	0	0	0	0	0
Ingresos derivados de financiamiento	0	0	0	0	0	0
Ingresos Derivados de Financiamientos	0	0	0	0	0	0
Total	12,588,550	2,812,189	15,400,739	15,400,739	15,400,739	2,812,189
				Ingresos excedentes ¹		

¹ Los ingresos excedentes se presentan para efectos de cumplimiento de la Ley General de Contabilidad Gubernamental y el importe reflejado debe ser siempre mayor a cero

Cuenta Pública Estatal 2019
 Clasificación Administrativa
 Estado Analítico del Ejercicio del Presupuesto de Egresos
 Del 1 de enero al 31 de diciembre de 2019
 Universidad Politécnica de Cuernavaca

	Egresos					
	Aprobado 1	Ampliaciones/ Reducciones 2	Modificado 3 = (1 + 2)	Devengado 4	Pagado 5	Subejercicio 6 = (3 + 4)
UNIVERSIDAD POLITECNICA DE CUENCA	12,588,550	4,528,022	17,116,572	16,849,958	16,824,226	266,615
Total del Gasto	12,588,550	4,528,022	17,116,572	16,849,958	16,824,226	266,615

Cuenta Pública Estatal 2019
 Clasificación por Objeto del Gasto (Capítulo y Concepto)
 Estado Analítico del Ejercicio del Presupuesto de Egresos
 Del 1 de enero al 31 de diciembre de 2019
 Universidad Politécnica de Cuernavaca

Categoría	Egresos					Reservados
	Ajustado	Reasignación (remanente)	Modificado	Comprobado	Pagado	
	1	2	3 = (1+2)	4	5	6 = (3+4)
Sumas Pagadas	8 187 282	1 282 070	13 287 376	12 896 412	13 684 353	201 947
Asesorías de Personal de Carácter Permanente	8 817 478	1 878 888	18 287 380	18 833 412	8 838 353	201 947
Asesorías de Personal de Carácter Transitorio	0	0	0	0	0	0
Asesorías Técnicas y Especiales	0	0	0	0	0	0
Seguros Social	538 888	1 020 738	2 888 818	2 888 812	2 888 812	0
Otros Pagos Sociales y Económicos	0	0	0	0	0	0
Pensiones	0	0	0	0	0	0
Pago de Estancias a Beneficiarios Públicos	0	0	0	0	0	0
Materiales y Equipos	612 490	127 270	1 084 410	1 084 410	1 084 410	0
Materiales de Administración, Estado de Expendidos y Materiales Oficiales	300 000	83 870	383 870	383 870	383 870	0
Alimentos y Bebidas	100 000	25 000	125 000	125 000	125 000	0
Materiales Finales y Materiales de Producción y Construcción	0	0	0	0	0	0
Materiales y Activos de Construcción de Infraestructura	18 238	0	18 238	18 238	18 238	0
Productos Químicos, Farmacéuticos y de Laboratorio	12 710	0	12 710	12 710	12 710	0
Consumibles, Lubricantes y Adhesivos	271 788	86 888	358 676	358 676	358 676	0
Industria, Minería, Petróleo de Producción y Activos Dependientes	129 200	0	129 200	129 200	129 200	0
Materiales y Suministros Para Seguridad	0	0	0	0	0	0
Instrumentación, Mediciones y Accesorios Mineros	48 878	0	48 878	48 878	48 878	0
Servicios Generales	2 888 812	192 288	2 818 782	2 818 712	2 818 712	60 070
Servicios Básicos	128 000	28 418	156 418	156 418	156 418	0
Servicios de Arrendamiento	18 238	2 812	18 238	18 238	18 238	0
Servicios Profesionales, Científicos, Técnicos y Otros Similares	187 270	191 738	895 818	895 812	876 812	19 000
Servicios Financieros, Bancarios y Corredores	187 270	0	187 270	187 270	187 270	0
Servicios de Asesoría, Asesoramiento, Mantenimiento y Construcción	81 442	0	81 442	81 442	81 442	0
Servicios de Comunicación Social y Publicitaria	81 200	0	81 200	81 200	81 200	0
Servicios de Transportación y Viajes	284 288	188 272	472 560	472 560	472 560	0
Servicios Oficiales	18 238	18 238	78 812	78 812	78 812	0
Otros Servicios Generales	228 888	688 818	322 818	322 812	322 812	0
Transferencias, Ingresos, Subsidios y Otros Fines	0	0	0	0	0	0
Transferencias Internas e Ingresos al Sector Público	0	0	0	0	0	0
Transferencias al Sector del Sector Público	0	0	0	0	0	0
Subsidios y Subvenciones	0	0	0	0	0	0
Ayudas Sociales	0	0	0	0	0	0
Pensiones y Asistencias	0	0	0	0	0	0
Transferencias e Ingresos, Subsidios y Otros Fines	0	0	0	0	0	0
Transferencias e Ingresos Social	0	0	0	0	0	0
Subsidios	0	0	0	0	0	0
Transferencias al Externo	0	0	0	0	0	0
Bienes Muebles, Inmuebles e Intangibles	0	0	0	0	0	0
Materiales y Equipos de Mantenimiento	0	0	0	0	0	0
Materiales y Equipos Educativos e Científicos	0	0	0	0	0	0
Equipos de Comunicación y de Laboratorio	0	0	0	0	0	0
Instrumentos y Equipos de Trabajo	0	0	0	0	0	0
Equipos de Oficina y Seguridad	0	0	0	0	0	0
Maquinaria, Utensilios, Equipos e Instrumentos	0	0	0	0	0	0
Activos Biológicos	0	0	0	0	0	0
Bienes Inmuebles	0	0	0	0	0	0
Activos Intangibles	0	0	0	0	0	0
Reserva Pública	0	0	0	0	0	0
Otros Pagos al Sector del Sector Público	0	0	0	0	0	0
Otros Pagos al Sector Público	0	0	0	0	0	0
Proyectos Productivos y Activos de Trabajo	0	0	0	0	0	0
Reservas Financieras y Otros Provisores	0	0	0	0	0	0
Reservas Para el Fomento de Actividades Productivas	0	0	0	0	0	0
Reservas y Participaciones de Capital	0	0	0	0	0	0
Reserva de Fomento y Vivienda	0	0	0	0	0	0
Reservas de Fomento	0	0	0	0	0	0
Reservas en Fideicomisos, Subsidios y Otros Fines	0	0	0	0	0	0
Otros Ingresos Financieros	0	0	0	0	0	0
Reservas para Contingencias y Otras Emergencias Especiales	0	0	0	0	0	0
Participaciones y Asignaciones	0	0	0	0	0	0
Participaciones	0	0	0	0	0	0
Asignaciones	0	0	0	0	0	0
Comisiones	0	0	0	0	0	0
Otros Pagos	0	0	0	0	0	0
Asignaciones de la Cuenta Pública	0	0	0	0	0	0
Comisiones de la Cuenta Pública	0	0	0	0	0	0
Costos de la Cuenta Pública	0	0	0	0	0	0
Costos por Contratos	0	0	0	0	0	0
Apoyos Financieros	0	0	0	0	0	0
Activos de Cuenta Pública Interiores (Módulo)	0	0	0	0	0	0
Total del Gasto	12 508 000	4 538 070	17 116 572	16 848 952	16 824 228	206 615

Cuenta Pública Estatal 2019
 Clasificación Económica (por Tipo de Gasto)
 Estado Analítico del Ejercicio del Presupuesto de Egresos
 Del 1 de enero al 31 de diciembre de 2019
 Universidad Politécnica de Cuernavaca

Concepto	Egresos					
	Aprobado 1	Ampliaciones/ (Reducciones) 2	Modificado 3 = (1 + 2)	Devengado 4	Pagado 5	Subejercido 6 = (3 - 4)
Gasto Corriente	12,588,550	4,528,022	17,116,572	16,849,958	16,624,226	266,615
Gasto de Capital	0	0	0	0	0	0
Amortización de la Deuda y Disminución de Pasivos	0	0	0	0	0	0
Pensiones y Jubilaciones	0	0	0	0	0	0
Participaciones	0	0	0	0	0	0
Total del Gasto	12,588,550	4,528,022	17,116,572	16,849,958	16,624,226	266,615

Cuenta Pública Estatal 2019
 Clasificación Funcional (Finalidad y Función)
 Estado Analítico del Ejercicio del Presupuesto de Egresos
 Del 1 de enero al 31 de diciembre 2019
 Universidad Politécnica de Chiapas

Concepto	Aprobación		Egresos		Pagado	Saldo
	1	2	3 = (1 + 2)	4		
Gobierno	0	0	0	0	0	0
Legislación	0	0	0	0	0	0
Justicia	0	0	0	0	0	0
Coordinación de la Política de Gobierno	0	0	0	0	0	0
Relaciones Exteriores	0	0	0	0	0	0
Asuntos Financieros y Hacendarios	0	0	0	0	0	0
Seguridad Nacional	0	0	0	0	0	0
Asuntos de Orden Público y de Seguridad Interior	0	0	0	0	0	0
Otros Servicios Generales	0	0	0	0	0	0
Desarrollo Social	12,598,550	4,528,022	17,116,572	18,849,998	16,624,238	296,615
Protección Ambiental	0	0	0	0	0	0
Vivienda y Servicios a la Comunidad	0	0	0	0	0	0
Salud	0	0	0	0	0	0
Recreación, Cultura y Otras Manifestaciones Sociales	0	0	0	0	0	0
Educación	0	0	0	0	0	0
Protección Social	0	0	0	0	0	0
Otros Asuntos Sociales	12,598,550	4,528,022	17,116,572	18,849,998	16,624,238	296,615
Desarrollo Económico	0	0	0	0	0	0
Asuntos Económicos, Comerciales y Laborales en General	0	0	0	0	0	0
Agricultura, Silvicultura, Pesca y Caza	0	0	0	0	0	0
Combustibles y Energía	0	0	0	0	0	0
Mineral, Manufacturas y Construcción	0	0	0	0	0	0
Transporte	0	0	0	0	0	0
Comunicaciones	0	0	0	0	0	0
Turismo	0	0	0	0	0	0
Ciencia, Tecnología e Innovación	0	0	0	0	0	0
Otros Industrias y Otros Asuntos Económicos	0	0	0	0	0	0
Clases no Clasificadas en Funciones Anteriores	0	0	0	0	0	0
Transacciones de la Deuda Pública / Costo Financiero de la Deuda	0	0	0	0	0	0
Transferencias, Participaciones y Acreditaciones entre Diferentes Niveles y Ordenes de Gobierno	0	0	0	0	0	0
Servicio del Sistema Financiero	0	0	0	0	0	0
Adornos de Ejercicios Fiscales Anteriores	0	0	0	0	0	0
Total del Estado	12,598,550	4,528,022	17,116,572	18,849,998	16,624,238	296,615

Cuenta Pública Estatal 2019
 Endeudamiento Neto
 Del 1 de enero al 31 de diciembre de 2019
 Universidad Politécnica de Cuernavacá

Identificación de Crédito o Instrumento	Contratación / Cobertura A	Amortización B	Endeudamiento Neto C = A - B
Créditos Bancarios			
Total Créditos Bancarios	0	0	0
Otros Instrumentos de Deuda			
Total Otros Instrumentos de Deuda	0	0	0
TOTAL	0	0	0

Cuenta Pública Estatal 2019
Intereses de la Deuda
Del 1 de enero al 31 de diciembre de 2019
Universidad Politécnica de Cuernavámé

Identificación de Crédito o Instrumento	Créditos Bancarios	Devengado	Pagado
Total Créditos Bancarios		0	0
Otros Instrumentos de Deuda			
Total Otros Instrumentos de Deuda		0	0
TOTAL		0	0

Indicadores de Postura Fiscal
Del 1 de enero al 31 de diciembre de 2019
Universidad Politécnica de Cuenca

Concepto	Estimado	Devenido	Pagado (3)
I. Ingresos Presupuestarios (I=1+2)	12,588,550	15,400,739	15,400,739
1. Ingresos del Gobierno de la Entidad Federativa	0	15,400,739	0
2. Ingresos del Sector Parastatal (1)	12,588,550	16,849,958	15,400,739
II. Egresos Presupuestarios (II=3+4)			16,624,226
3. Egresos del Gobierno de la Entidad Federativa		16,849,958	16,624,226
4. Egresos del Sector Parastatal (2)	12,588,550	-1,449,219	-1,223,487
III. Balance Presupuestario (Superávit o Déficit) (III = I - II)	0		

Concepto	Estimado	Devenido	Pagado (3)
III. Balance presupuestario (Superávit o Déficit)	0	-1,449,219	-1,223,487
IV. Intereses, Comisiones y Costos de la Deuda			
V. Balance Primario (Superávit o Déficit) (V= III - IV)	0	-1,449,219	-1,223,487

Concepto	Estimado	Devenido	Pagado (3)
A. Financiamiento			0
B. Amortización de la deuda			0
C. Endeudamiento o desendeudamiento (C = A - B)			0

- 1 Los Ingresos que se presentan son los ingresos presupuestario totales sin incluir los ingresos por financiamientos. Los Ingresos del Gobierno de la Entidad Federativa corresponden a los del Poder Ejecutivo
- 2 Los egresos que se presentan son los egresos presupuestarios totales sin incluir los egresos por amortización. Los egresos del Gobierno de la Entidad Federativa corresponden a los del Poder Ejecutivo
- 3 Para Ingresos se reportan los ingresos recaudados; para egresos se reportan los egresos pagados

Cuenta Pública Estatal 2019
Gasto por Categoría Programática

Del 1 de enero al 31 de diciembre 2019
Universidad Politécnica de Cuenca

Concepto	Ejeción					Superfluo (6 = (5 - 4))
	Aprobado 1	Participaciones/ Indicaciones 2	Modificado 3 = (1 - 2)	Desvirtuado 4	Pagado 5	
Programas						
Subsidios Sector Social y Privado o Entidades Federativas y Municipios	0	0	0	0	0	0
Sujetos a Reglas de Operación	0	0	0	0	0	0
Otros Subsidios	0	0	0	0	0	0
Desempeño de las Funciones	12,588,550	4,528,022	17,116,572	16,849,558	16,624,226	266,615
Prestación de Servicios Públicos	12,588,550	4,528,022	17,116,572	16,849,558	16,624,226	266,615
Provisión de Bienes Públicos	0	0	0	0	0	0
Planeación, seguimiento y evaluación de políticas públicas	0	0	0	0	0	0
Promoción y fomento	0	0	0	0	0	0
Regulación y supervisión	0	0	0	0	0	0
Funciones de las Fuerzas Armadas (Únicamente Gobierno Federal)	0	0	0	0	0	0
Específicos	0	0	0	0	0	0
Proyectos de inversión	0	0	0	0	0	0
Administrativos y de Apoyo	0	0	0	0	0	0
Apoyo al proceso presupuestario y para mejorar la eficiencia institucional	0	0	0	0	0	0
Apoyo a la función pública y al mejoramiento de la gestión	0	0	0	0	0	0
Operaciones ajenas	0	0	0	0	0	0
Compromisos	0	0	0	0	0	0
Obligaciones de cumplimiento de resolución Jurisdiccional	0	0	0	0	0	0
Desastres Naturales	0	0	0	0	0	0
Obligaciones	0	0	0	0	0	0
Pensiones y jubilaciones	0	0	0	0	0	0
Aportaciones a la seguridad social	0	0	0	0	0	0
Aportaciones a fondos de estabilización	0	0	0	0	0	0
Aportaciones a fondos de inversión y reestructura de pensiones	0	0	0	0	0	0
Programas de Gasto Federalizado (Gobierno Federal)	0	0	0	0	0	0
Gasto Federalizado	0	0	0	0	0	0
Participaciones a entidades federativas y municipios	0	0	0	0	0	0
Cobro financiero, deuda o apoyos a deudores y arrotadores de la banca	0	0	0	0	0	0
Adulidos de ejercicios fiscales anteriores	0	0	0	0	0	0
Total del Gasto	12,588,550	4,528,022	17,116,572	16,849,558	16,624,226	266,615

FORMATO DE PROYECTOS DE INVERSIÓN EN BIENES MUEBLES AL 31 DE DICIEMBRE del 2019

CLASIFICADOR POR OBJETO DEL GASTO	CANTIDAD	CONCEPTO	DESCRIPCIÓN	VALOR UNITARIO	MONTO
5000 BIENES MUEBLES, INMUEBLES E INTANGIBLES					33,532.89
5100 MOBILIARIO Y EQUIPO DE ADMINISTRACION					33,532.89
511 Muebles de oficina y estantería	1	LIBRERO	MUEBLE SOBRE DISEÑO ESPECIAL 180X90X30	4,106.40	4,106.40
511 Muebles de oficina y estantería	1	LIBRERO	LIBRERO BOSTON	3,710.84	3,710.84
511 Muebles de oficina y estantería	1	SILLA	SILLA EJECUTIVA MASTER	4,884.76	4,884.76
512 Muebles de oficina y estantería	1	MULTIFUNCIONAL	MULTIFUNCIONAL CANON PIXMA G2100	2,586.21	2,586.21
512 Muebles, excepto de oficina y estantería	0			0.00	0.00
513 Bienes artísticos, culturales y científicos	0			0.00	0.00
514 Objetos de valor	0			0.00	0.00
515 Equipo de cómputo y de tecnologías de la información	1	LAPTOP	LAPTOP INSPIRION	14,999.00	14,999.00
516 Equipo de cómputo y de tecnologías de la información	1	TABLET	TABLET LENOVO	3,245.68	3,245.68
519 Otros mobiliarios y equipos de administración	0			0.00	0.00
5200 MOBILIARIO Y EQUIPO EDUCACIONAL Y RECREATIVO					0.00
521 Equipos y aparatos audiovisuales	0			0.00	0.00
522 Aparatos deportivos	0			0.00	0.00
523 Cámaras fotográficas y de video	0			0.00	0.00
529 Otro mobiliario y equipo educacional y recreativo	0			0.00	0.00
5300 EQUIPO E INSTRUMENTAL MEDICO Y DE LABORATORIO					0.00
531 Equipo médico y de laboratorio	0			0.00	0.00
532 Instrumental médico y de laboratorio	0			0.00	0.00
5400 VEHICULOS Y EQUIPO DE TRANSPORTE					0.00
541 Vehículos y equipo terrestre	0			0.00	0.00
542 Carrocerías y remolques	0			0.00	0.00
543 Equipo aeroespacial	0			0.00	0.00
544 Equipo ferroviario	0			0.00	0.00
545 Embarcaciones	0			0.00	0.00
549 Otros equipos de transporte	0			0.00	0.00
5500 EQUIPO DE DEFENSA Y SEGURIDAD					0.00
551 Equipo de defensa y seguridad	0			0.00	0.00
5600 MAQUINARIA, OTROS EQUIPOS Y HERRAMIENTAS					0.00
561 Maquinaria y equipo agropecuario	0			0.00	0.00
562 Maquinaria y equipo industrial	0			0.00	0.00
563 Maquinaria y equipo de construcción	0			0.00	0.00
564 Sistemas de aire acond., calef. y de refrigeración	0			0.00	0.00
565 Equipo de comunicación y telecomunicación	0			0.00	0.00
566 Equipos de generación eléctrica, aparatos y acc. Eléct.	0			0.00	0.00
567 Herramientas y máquinas-herramienta	0			0.00	0.00
569 Otros equipos	0			0.00	0.00
5700 ACTIVOS BIOLÓGICOS					0.00
571 Bovinos	0			0.00	0.00
572 Porcinos	0			0.00	0.00
573 Aves	0			0.00	0.00
574 Ovinos y caprinos	0			0.00	0.00
575 Peces y acuicultura	0			0.00	0.00
576 Equinos	0			0.00	0.00
577 Especies menores y de zoológico	0			0.00	0.00
578 Árboles y plantas	0			0.00	0.00
579 Otros activos biológicos	0			0.00	0.00
5800 BIENES INMUEBLES					0.00
581 Terrenos	0			0.00	0.00
582 Viviendas	0			0.00	0.00
583 Edificios no residenciales	0			0.00	0.00
589 Otros bienes inmuebles	0			0.00	0.00
5900 ACTIVOS INTANGIBLES					0.00
591 Software	0			0.00	0.00
592 Patentes	0			0.00	0.00
593 Marcas	0			0.00	0.00
594 Derechos	0			0.00	0.00
595 Concesiones	0			0.00	0.00
596 Franquicias	0			0.00	0.00
597 Licencias informáticas e intelectuales	0			0.00	0.00
598 Licencias industriales, comerciales y otras	0			0.00	0.00
599 Otros activos intangibles	0			0.00	0.00

CUENTA PÚBLICA 2019 - CUARTO TRIMESTRE UNIVERSIDAD POLITÉCNICA DE CUENCAME MATRIZ DE INDICADORES DE RESULTADOS UNIDOS CRECEMOS TODOS, CONFORMANDO UN GOBIERNO DE RESULTADOS			
PROGRAMA:	EDUCACION DE CALIDAD PARA ESTUDIANTES DE NIVEL SUPERIOR	ENTIDAD:	UNIVERSIDAD POLITÉCNICA DE CUENCAME

PLAN ESTATAL DE DESARROLLO		ALINEACION	
		MISION DE LA ENTIDAD	
EJE RECTOR:	Bienestar e inclusión social con participación ciudadana.	Formar profesionales competentes y altamente calificados mediante investigación y docencia de calidad, con vocación de liderazgo, que participen en el desarrollo económico, social y cultural de la región y el país, promoviendo una sustentabilidad ambiental y equidad de género.	
		VISION DE LA ENTIDAD	
OBJETIVO DEL EJE RECTOR:	Ofrecer el servicio educativo con calidad	Ser una institución de Educación Superior que propicie el desarrollo del conocimiento, investigación, sustentabilidad y compromiso social y cultural a través de una educación integral que atienda las necesidades reales de la región y el país, y reconocida por su calidad académica.	

RESULTADOS OBTENIDOS:

Con la finalidad de brindar una alternativa accesible para los jóvenes que egresan de las diferentes Instituciones de Educación Media Superior, en la Universidad Politécnica de Cuencame, se realizan diversas actividades para lograr ofrecer educación superior de calidad.

COMPONENTES	ALUMNOS BENEFICIADOS	INVERSION MDP	ACCIONES
Servicio Educativo de Calidad brindado	582 alumnos de la Universidad	1.3 mdp	Formación académica de calidad Gestión de asignaturas Fortalecimiento de capital humano Administración, operación y funcionamiento de la infraestructura de manera eficiente Proyectos de vinculación con el sector productivo Formación integral Difusión institucional efectiva Seguimiento a egresados Proyectos de emprendimiento y desarrollo empresarial Evaluación Institucional Revisiones Directivas Proyectos para Programas de Financiamiento Transparencia Institucional
Vinculación con el sector productivo realizada	582 alumnos de la Universidad	1.5 mdp	
Planeación estratégica Institucional	582 alumnos de la Universidad	0.8 mdp	

<p style="text-align: center;"> CUENTA PÚBLICA 2019 - CUARTO TRIMESTRE UNIVERSIDAD POLITÉCNICA DE CUENCA MATRIZ DE INDICADORES DE RESULTADOS UNIDOS GRECOS: TODOS, CONFORMANDO UN GOBIERNO DE RESULTADOS </p>			
PROGRAMA:	EDUCACIÓN DE CALIDAD PARA ESTUDIANTES DE NIVEL SUPERIOR	ENTIDAD:	UNIVERSIDAD POLITÉCNICA DE CUENCA


INDICADOR PARA RESULTADOS: PROMEDIO DE APROBACIÓN CUATRIMESTRAL

NIVEL: Fortalecer la calidad y pertinencia de la superior, a fin de que contribuyan al desarrollo de México.
TIPO DE INDICADOR: Gestión
DIMENSION A MEDIR: Eficacia
FORMULA: $PA = (CI/CA) * 100$
UNIDAD DE MEDIDA: PROMEDIO DE APROBACIÓN CUATRIMESTRAL

EFFECTOS SOCIALES DEL COMPORTAMIENTO DEL INDICADOR:

Con la finalidad de brindar un mayor apoyo, tanto académico como psicológico y social, se implementó el programa de asesorías y tutorías al cual asisten alumnos con dificultades en estos ambitos, con lo cual se incrementó el porcentaje de aprobación.

EFFECTOS SOCIALES DEL COMPORTAMIENTO DEL INDICADOR:



CUENTA PÚBLICA 2019 - CUARTO TRIMESTRE UNIVERSIDAD POLITÉCNICA DE CUENCA MATRIZ DE INDICADORES DE RESULTADOS UNIDOS CRECENOS TODOS, CONFORMANDO UN GOBIERNO DE RESULTADOS			
PROGRAMA:	EDUCACION DE CALIDAD PARA ESTUDIANTES DE NIVEL SUPERIOR	ENTIDAD:	UNIVERSIDAD POLITÉCNICA DE CUENCA

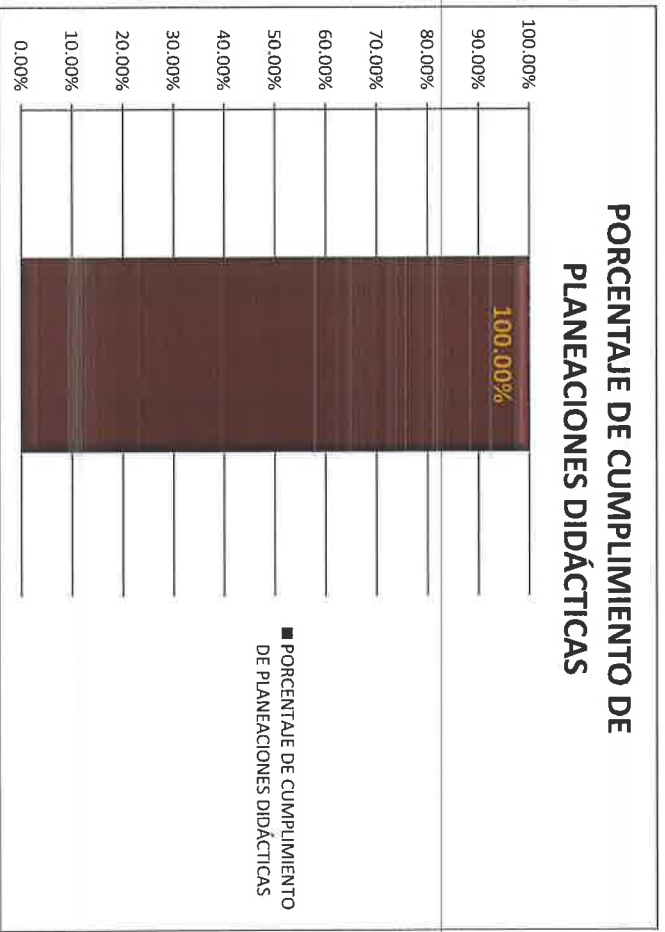
INDICADOR PARA RESULTADOS: PORCENTAJE DE CUMPLIMIENTO DE PLANEACIONES DIDÁCTICAS

NIVEL: Fortalecer la calidad y pertinencia de la superior, a fin de que contribuyan al desarrollo de México.
TIPO DE INDICADOR: Gestión
DIMENSION A MEDIR: Eficacia
FORMULA: $PCPD = (AR/AP) * 100$
UNIDAD DE MEDIDA: PORCENTAJE DE CUMPLIMIENTO DE PLANEACIONES DIDÁCTICAS

EFFECTOS SOCIALES DEL COMPORTAMIENTO DEL INDICADOR:

Los docentes de la Universidad Politécnica de Cuenca, al inicio de cada cuatrimestre, deben de entregar su planeación didáctica, lo que permite hacer una programación de las sesiones que se impartirán durante el cuatrimestre.

EFFECTOS SOCIALES DEL COMPORTAMIENTO DEL INDICADOR:



<p align="center"> CUENTA PÚBLICA 2019 - CUARTO TRIMESTRE UNIVERSIDAD POLITECNICA DE CUENCAME MATRIZ DE INDICADORES DE RESULTADOS UNIDOS CREGEMOS TODOS. CONFORMANDO UN GOBIERNO DE RESULTADOS </p>			
PROGRAMA:	EDUCACION DE CALIDAD PARA ESTUDIANTES DE NIVEL SUPERIOR	ENTIDAD:	UNIVERSIDAD POLITECNICA DE CUENCAME

INDICADOR PARA RESULTADOS: PORCENTAJE DE CAPACITACIONES REALIZADAS

NIVEL: Fortalecer la calidad y pertinencia de la superior, a fin de que contribuyan al desarrollo de México.

TIPO DE INDICADOR: Gestión

DIMENSION A MEDIR: Calidad


FORMULA: $PCPD=(AR/AP)*100$

UNIDAD DE MEDIDA: PORCENTAJE DE CAPACITACIONES REALIZADAS

EFFECTOS SOCIALES DEL COMPORTAMIENTO DEL INDICADOR:

Se realizaron cursos de capacitación y actualización a personal docente con el fin de adentrarlos en mayor medida al sistema de Educación Basada en Competencias.

EFFECTOS SOCIALES DEL COMPORTAMIENTO DEL INDICADOR:



CUENTA PÚBLICA 2019 - CUARTO TRIMESTRE
 UNIVERSIDAD POLITÉCNICA DE CUENCA
 MATRIZ DE INDICADORES DE RESULTADOS
 UNIDOS CRECEREMOS TODOS, CONFORMANDO UN GOBIERNO DE RESULTADOS

PROGRAMA:	EDUCACION DE CALIDAD PARA ESTUDIANTES DE NIVEL SUPERIOR	ENTIDAD:	UNIVERSIDAD POLITÉCNICA DE CUENCA
------------------	---	-----------------	-----------------------------------

INDICADOR PARA RESULTADOS: PORCENTAJE DE CUMPLIMIENTO DEL PROGRAMA DE MANTENIMIENTO

NIVEL: Fortalecer la calidad y pertinencia de la superior, a fin de que contribuyan al desarrollo de México.
TIPO DE INDICADOR: Gestión
DIMENSION A MEDIR: Eficiencia
FORMULA: $PCPM = (CAR/AP) * 100$
UNIDAD DE MEDIDA: PORCENTAJE DE CUMPLIMIENTO DEL PROGRAMA DE MANTENIMIENTO

EFFECTOS SOCIALES DEL COMPORTAMIENTO DEL INDICADOR:

Contar con instalaciones adecuadas para la prestación del servicio educativo.

EFFECTOS SOCIALES DEL COMPORTAMIENTO DEL INDICADOR:

