

## UNIVERSIDAD POLITÉCNICA DE CUENCA

## Estado de Actividades


Del 1 de enero al 30 de septiembre de 2020 y 2019

(Cifras en Pesos)

	2020	2019**
INGRESOS DE GESTIÓN	1435106.00	2207472.53
PRODUCTOS	2.00	0.00
INGRESOS POR VENTA DE BIENES Y PRESTACIÓN DE SERVICIOS	1435104.00	2207472.53
PART.APORT.CONV.INCENT. DERIV. D/COLAB.FISCAL, F. DIST. DE APORT.TRANSF. ASIG. SUBS Y SUBV Y P Y JUB	9346132.00	13193265.42
TRANSFERENCIAS, ASIGNACIONES, SUBSIDIOS Y SUBVENCIONES Y PENSIONES Y JUBILACIONES	9346132.00	13193265.42
OTROS INGRESOS Y BENEFICIOS		
INGRESOS FINANCIEROS	0.00	0.69
	0.00	0.69
TOTAL DE INGRESOS Y OTROS BENEFICIOS	10781238.00	15400738.64
GASTOS Y OTRAS PÉRDIDAS		
GASTOS DE FUNCIONAMIENTO	6991022.30	16849957.81
SERVICIOS PERSONALES	5526344.20	12895422.36
MATERIALES Y SUMINISTROS	166618.98	1008420.13
SERVICIOS GENERALES	1298059.12	2946115.32
OTROS GASTOS Y PÉRDIDAS EXTRAORDINARIAS		
ESTIMACIONES, DEPRECIACIONES, DETERIOROS, OBSOLESCENCIAS Y AMORTIZACIONES	0.00	2968152.00
	0.00	2968152.00
TOTAL DE GASTOS Y OTRAS PÉRDIDAS	6991022.30	19818109.81
RESULTADOS DEL EJERCICIO (AHORRO/DESAHORRO).....	3790215.70	-4417371.17

Bajo protesta de decir verdad declaramos que los Estados Financieros y sus notas, son razonablemente correctos y son responsabilidad del emisor.

  
JOSE TOMAS MARTINEZ FLORES  
DIRECTOR ADMINISTRATIVA

  
LUIS ENRIQUE FERNANDEZ RODRIGUEZ  
JEFE DEL DEPARTAMENTO DE ADMINISTRACION

## UNIVERSIDAD POLITÉCNICA DE CUENCAME


## Estado de Situación Financiera


Del 1 de enero al 30 de septiembre de 2020 y 2019

(Cifras en Pesos)

	2020	2019		2020	2019
ACTIVO			PASIVO		
ACTIVO CIRCULANTE			PASIVO CIRCULANTE		
EFFECTIVO Y EQUIVALENTES	7839068.41	4660530.42	CUENTAS POR PAGAR A CORTO PLAZO	76941.27	225731.32
DERECHOS A RECIBIR EFECTIVO O EQUIVALENTES	523956.89	64023.69	DOCUMENTOS POR PAGAR A CORTO PLAZO	0	0
DERECHOS A RECIBIR BIENES O SERVICIOS	0	0	PORCIÓN A CORTO PLAZO DE LA DEUDA PÚBLICA A LARGO PLAZO	0	0
INVENTARIOS	0	0	TÍTULOS Y VALORES A CORTO PLAZO	0	0
ALMACENES	2954.46	0	PASIVOS DIFERIDOS A CORTO PLAZO	0	0
ESTIMACIÓN POR PÉRDIDAS O DETERIORO DE ACTIVOS CIRCULANTES	0	0	FONDOS Y BIENES DE TERCEROS EN GARANTÍA Y/O ADMINISTRACIÓN A CORTO PLAZO	3472009.82	3472009.82
OTROS ACTIVOS CIRCULANTES	0	0	PROVISIONES A CORTO PLAZO	0	0
TOTAL DE ACTIVOS CIRCULANTES	8365979.76	4724554.11	OTROS PASIVOS A CORTO PLAZO	0	0
ACTIVO NO CIRCULANTE			TOTAL DE PASIVOS CIRCULANTES	3548951.09	3697741.14
INVERSIONES FINANCIERAS A LARGO PLAZO	0	0	PASIVO NO CIRCULANTE		
DERECHOS A RECIBIR EFECTIVO O EQUIVALENTES A LARGO PLAZO	0	0	CUENTAS POR PAGAR A LARGO PLAZO	0	0
BIENES INMUEBLES, INFRAESTRUCTURA Y CONSTRUCCIONES EN PROCESO	49081296.8	49081296.8	DOCUMENTOS POR PAGAR A LARGO PLAZO	0	0
BIENES MUEBLES	11648248.23	11648248.23	DEUDA PÚBLICA A LARGO PLAZO	0	0
ACTIVOS INTANGIBLES	350971.6	350971.6	PASIVOS DIFERIDOS A LARGO PLAZO	0	0
DEPRECIACIÓN, DETERIORO Y AMORTIZACIÓN ACUMULADA DE BIENES	-14194782.48	-14194782.48	FONDOS Y BIENES DE TERCEROS EN GARANTÍA Y/O ADMINISTRACIÓN A LARGO PLAZO	0	0
ACTIVOS DIFERIDOS	0	0	PROVISIONES A LARGO PLAZO	0	0
ESTIMACIÓN POR PÉRDIDA O DETERIORO DE ACTIVOS NO CIRCULANTES	0	0	TOTAL DE PASIVOS NO CIRCULANTES	0	0
OTROS ACTIVOS NO CIRCULANTES	0	0	TOTAL DEL PASIVO.....	3548951.09	3697741.14
TOTAL DE ACTIVOS NO CIRCULANTES	46885734.15	46885734.15	HACIENDA PÚBLICA / PATRIMONIO		
			HACIENDA PÚBLICA/PATRIMONIO CONTRIBUIDO	56752226.21	56752226.21
			APORTACIONES	0	0
			DONACIONES DE CAPITAL	56752226.21	56752226.21
			HACIENDA PÚBLICA/PATRIMONIO GENERADO	-5049463.39	-8839679.09
			RESULTADOS DEL EJERCICIO (AHORRO / DESAHORRO)	3790215.7	-4417371.17
			RESULTADOS DE EJERCICIOS ANTERIORES	-9997939.18	-5580568.01
			RESERVAS	1158260.09	1158260.09
			TOTAL HACIENDA PÚBLICA/PATRIMONIO.....	51702762.82	47912547.12
TOTAL DEL ACTIVO.....	55251713.91	51610288.26	TOTAL DEL PASIVO Y HACIENDA PÚBLICA/PATRIMONIO...	55251713.91	51610288.26

Bajo protesta de decir verdad declaramos que los Estados Financieros y sus notas, son razonablemente correctos y son responsabilidad del emisor.

  
 JOSE TOMAS MARTINEZ FLORES  
 DIRECTOR ADMINISTRATIVA

  
 LUIS ENRIQUE FERNANDEZ RODRIGUEZ  
 JEFE DEL DEPARTAMENTO DE ADMINISTRACION

UNIVERSIDAD POLITÉCNICA DE CUENCAME  
 Estado de Variación en la Hacienda Pública  
 Del 1 de enero al 30 de septiembre de 2020 y 2019  
 (Cifras en Pesos)

Concepto	Hacienda Pública/ Patrimonio Contribuido	Hacienda Pública/ Patrimonio Generado de Ejercicios Ant.	Hacienda Pública/ Patrimonio Generado del Ejercicio	Exceso o Insuficiencia en la Actualización de la Hacienda Pública / Patrimonio /	TOTAL
Hacienda Pública / Patrimonio Contribuido Neto 2019	56752226.21				56752226.21
Aportaciones	0				0
Donaciones de Capital	56752226.21				56752226.21
Actualización de la Hacienda Pública/Patrimonio	0				0
Hacienda Pública / Patrimonio Generado Neto 2019		-4422307.92	-4417371.17		-8839679.09
Resultados del Ejercicio (Ahorro/Desahorro)			-4417371.17		-4417371.17
Resultados de Ejercicios Anteriores		-5580568.01			-5580568.01
Revalúos		0			0
Reservas		1158260.09			1158260.09
Rectificaciones de Resultados de Ejercicios Anteriores		0			0
Hacienda Pública / Patrimonio Neto Final 2019	56752226.21	-4422307.92	-4417371.17	0	47912547.12
Variaciones de la Hacienda Pública / Patrimonio Generado Neto 2020		-4417371.17	8207586.87		3790215.7
Resultados del Ejercicio (Ahorro/Desahorro)			3790215.7		3790215.7
Resultados de Ejercicios Anteriores		-4417371.17	4417371.17		0
Hacienda Pública / Patrimonio Neto Final 2020	56752226.21	-8839679.09	3790215.7	0	51702762.82

Bajo protesta de decir verdad declaramos que los Estados Financieros y sus notas,  
 son razonablemente correctos y son responsabilidad del emisor.

  
 JOSE TOMAS MARTINEZ FLORES  
 DIRECTOR ADMINISTRATIVA

  
 LUIS ENRIQUE FERNANDEZ RODRIGUEZ  
 JEFE DEL DEPARTAMENTO DE ADMINISTRACION

UNIVERSIDAD POLITÉCNICA DE CUENCAME

Estado de Cambio en la Situación Financiera  
al 30 de septiembre de 2020 y 2019  
(Cifras en Pesos)

	Origen	Aplicación		Origen	Aplicación
ACTIVO	-	3641425.65	PASIVO	-	148790.05
ACTIVO CIRCULANTE	-	3641425.65	PASIVO CIRCULANTE	-	148790.05
EFFECTIVO Y EQUIVALENTES	-	3178537.99	CUENTAS POR PAGAR A CORTO PLAZO	-	148790.05
DERECHOS A RECIBIR EFECTIVO O EQUIVALENTES	-	459933.2	DOCUMENTOS POR PAGAR A CORTO PLAZO	-	-
DERECHOS A RECIBIR BIENES O SERVICIOS	-	-	PORCIÓN A CORTO PLAZO DE LA DEUDA PÚBLICA A LARGO PLAZO	-	-
INVENTARIOS	-	-	TÍTULOS Y VALORES A CORTO PLAZO	-	-
ALMACENES	-	2954.46	PASIVOS DIFERIDOS A CORTO PLAZO	-	-
ESTIMACIÓN POR PÉRDIDAS O DETERIORO DE	-	-	FONDOS Y BIENES DE TERCEROS EN GARANTÍA	-	-
ACTIVOS CIRCULANTES	-	-	Y/O ADMINISTRACIÓN A CORTO PLAZO	-	-
OTROS ACTIVOS CIRCULANTES	-	-	PROVISIONES A CORTO PLAZO	-	-
ACTIVO NO CIRCULANTE	-	-	OTROS PASIVOS A CORTO PLAZO	-	-
INVERSIONES FINANCIERAS A LARGO PLAZO	-	-	PASIVO NO CIRCULANTE	-	-
DERECHOS A RECIBIR EFECTIVO O EQUIVALENTES A LARGO PLAZO	-	-	CUENTAS POR PAGAR A LARGO PLAZO	-	-
BIENES INMUEBLES, INFRAESTRUCTURA Y CONSTRUCCIONES EN PROCESO	-	-	DOCUMENTOS POR PAGAR A LARGO PLAZO	-	-
BIENES MUEBLES	-	-	DEUDA PÚBLICA A LARGO PLAZO	-	-
ACTIVOS INTANGIBLES	-	-	PASIVOS DIFERIDOS A LARGO PLAZO	-	-
DEPRECIACIÓN, DETERIORO Y AMORTIZACIÓN ACUMULADA DE BIENES	-	-	FONDOS Y BIENES DE TERCEROS EN GARANTÍA	-	-
ACTIVOS DIFERIDOS	-	-	Y/O ADMINISTRACIÓN A LARGO PLAZO	-	-
ESTIMACIÓN POR PÉRDIDA O DETERIORO DE	-	-	PROVISIONES A LARGO PLAZO	-	-
ACTIVOS NO CIRCULANTES	-	-	HACIENDA PÚBLICA/PATRIMONIO	3790215.7	-
OTROS ACTIVOS NO CIRCULANTES	-	-	HACIENDA PÚBLICA/PATRIMONIO CONTRIBUIDO	-	-
			HACIENDA PÚBLICA/PATRIMONIO GENERADO	3790215.7	-
			RESULTADOS DEL EJERCICIO (AHORRO / DESAHORRO)	8207586.87	-
			RESULTADOS DE EJERCICIOS ANTERIORES	-	4417371.17

Bajo protesta de decir verdad declaramos que los Estados Financieros y sus notas, son razonablemente correctos y son responsabilidad del emisor.

  
JOSE TOMAS MARTINEZ FLORES  
DIRECTOR ADMINISTRATIVA

  
LUIS ENRIQUE FERNANDEZ RODRIGUEZ  
JEFE DEL DEPARTAMENTO DE ADMINISTRACION

## UNIVERSIDAD POLITÉCNICA DE CUENCA

## Estado de Flujo de Efectivo

Del 1 de enero al 30 de septiembre de 2020 y 2019  
(Cifras en Pesos)

	2020	2019
<b>FLUJOS DE EFECTIVO DE LAS ACTIVIDADES DE OPERACIÓN</b>		
ORIGEN	10781238	15400738.64
IMPUESTOS	0	0
CUOTAS Y APORTACIONES DE SEGURIDAD SOCIAL	0	0
CONTRIBUCIONES DE MEJORAS	0	0
DERECHOS	0	0
PRODUCTOS	2	0
APROVECHAMIENTOS	0	0
INGRESOS POR VENTA DE BIENES Y PRESTACIÓN DE SERVICIOS	1435104	2207472.53
PART, APORT, CONV, INCENT, DERIV, D/COLAB, FISCAL, F. DIST. DE APORT	0	0
TRANSFERENCIAS, ASIGNACIONES, SUBSIDIOS Y SUBVENCIONES Y PENSIONES Y JUBILACIONES	9346132	13193265.42
OTROS ORÍGENES DE OPERACIÓN	0	0.69
APLICACIÓN	6991022.3	16849957.81
SERVICIOS PERSONALES	5526344.2	12895422.36
MATERIALES Y SUMINISTROS	166618.98	1008420.13
SERVICIOS GENERALES	1298059.12	2946115.32
TRANSFERENCIAS INTERNAS Y ASIGNACIONES AL SECTOR PÚBLICO	0	0
TRANSFERENCIAS AL RESTO DEL SECTOR PÚBLICO	0	0
SUBSIDIOS Y SUBVENCIONES	0	0
AYUDAS SOCIALES	0	0
PENSIONES Y JUBILACIONES	0	0
TRANSFERENCIAS A FIDEICOMISOS, MANDATOS Y CONTRATOS ANÁLOGOS	0	0
TRANSFERENCIAS A LA SEGURIDAD SOCIAL	0	0
DONATIVOS	0	0
TRANSFERENCIAS AL EXTERIOR	0	0
PARTICIPACIONES	0	0
APORTACIONES	0	0
CONVENIOS	0	0
OTRAS APLICACIONES DE OPERACIÓN	0	0
FLUJOS NETOS DE EFECTIVO POR ACTIVIDADES DE OPERACIÓN	3790215.7	-1449219.17
<b>FLUJOS DE EFECTIVO DE LAS ACTIVIDADES DE INVERSIÓN</b>		
ORIGEN	0	0
BIENES INMUEBLES, INFRAESTRUCTURA Y CONSTRUCCIONES EN PROCESO	0	0
BIENES MUEBLES	0	0
OTROS ORÍGENES DE INVERSIÓN	0	0
APLICACIÓN	0	61080516.63
BIENES INMUEBLES, INFRAESTRUCTURA Y CONSTRUCCIONES EN PROCESO	0	49081296.8
BIENES MUEBLES	0	11648248.23
OTRAS APLICACIONES DE INVERSIÓN	0	350971.6
FLUJOS NETOS DE EFECTIVO POR ACTIVIDADES DE INVERSIÓN	0	-61080516.63
<b>FLUJOS DE EFECTIVO DE LAS ACTIVIDADES DE FINANCIAMIENTO</b>		
ORIGEN	0	67254289.91
ENDEUDAMIENTO NETO	0	0
INTERNO	0	0
EXTERNO	0	0
OTROS ORÍGENES DE FINANCIAMIENTO	0	67254289.91
APLICACIÓN	611677.71	64023.69
SERVICIOS DE LA DEUDA	0	0
INTERNO	0	0
EXTERNO	0	0
OTRAS APLICACIONES DE FINANCIAMIENTO	611677.71	64023.69
FLUJOS NETOS DE EFECTIVO POR ACTIVIDADES DE FINANCIAMIENTO	-611677.71	67190266.22
<b>Incremento/Disminución Neta en el Efectivo y Equivalentes al Efectivo</b>		
Efectivo y Equivalentes al Efectivo al Inicio del Ejercicio	4660530.42	0
Efectivo y Equivalentes al Efectivo al Final del Ejercicio	7839068.41	4660530.42

Bajo protesta de decir verdad declaramos que los Estados Financieros y sus notas, son razonablemente correctos y son responsabilidad del emisor.

JOSE TOMAS MARTINEZ FLORES  
DIRECTOR ADMINISTRATIVO

LUIS ENRIQUE FERNANDEZ RODRIGUEZ  
JEFE DEL DEPARTAMENTO DE ADMINISTRACION

## UNIVERSIDAD POLITÉCNICA DE CUENCA

## Estado Analítico del Activo

Del 1 de enero al 30 de septiembre de 2020

(cifras en Pesos)

Concepto	Saldo Inicial 1	Cargos del periodo 2	Abonos del periodo 3	Saldo final 4=(1+2-3)	Variación del periodo 5=(4-1)
ACTIVO	51610288.26	21390351.03	17748925.38	55251713.91	3641425.65
ACTIVO CIRCULANTE	4724554.11	21390351.03	17748925.38	8365979.76	3641425.65
EFFECTIVO Y EQUIVALENTES	4660530.42	10432433.57	7253895.58	7839068.41	3178537.99
DERECHOS A RECIBIR EFFECTIVO O EQUIVALENTES	64023.69	10954963	10495029.8	523956.89	459933.2
DERECHOS A RECIBIR BIENES O SERVICIOS	0	0	0	0	0
INVENTARIOS	0	0	0	0	0
ALMACENES	0	2954.46	0	2954.46	2954.46
ESTIMACIÓN POR PÉRDIDAS O DETERIORO DE ACTIVOS CIRCULANTES	0	0	0	0	0
OTROS ACTIVOS CIRCULANTES	0	0	0	0	0
ACTIVO NO CIRCULANTE	46885734.15	0	0	46885734.15	0
INVERSIONES FINANCIERAS A LARGO PLAZO	0	0	0	0	0
DERECHOS A RECIBIR EFFECTIVO O EQUIVALENTES A LARGO PLAZO	0	0	0	0	0
BIENES INMUEBLES, INFRAESTRUCTURA Y CONSTRUCCIONES EN PROCESO	49081296.8	0	0	49081296.8	0
BIENES MUEBLES	11648248.23	0	0	11648248.23	0
ACTIVOS INTANGIBLES	350971.6	0	0	350971.6	0
DEPRECIACIÓN, DETERIORO Y AMORTIZACIÓN ACUMULADA DE BIENES	-14194782.48	0	0	-14194782.48	0
ACTIVOS DIFERIDOS	0	0	0	0	0
ESTIMACIÓN POR PÉRDIDA O DETERIORO DE ACTIVOS NO CIRCULANTES	0	0	0	0	0
OTROS ACTIVOS NO CIRCULANTES	0	0	0	0	0

••

Bajo protesta de decir verdad declaramos que los Estados Financieros y sus notas, son razonablemente correctos y son responsabilidad del emisor.



JOSE TOMAS MARTÍNEZ FLORES  
DIRECTOR ADMINISTRATIVA



LUIS ENRIQUE FERNANDEZ RODRIGUEZ  
JEFE DEL DEPARTAMENTO DE ADMINISTRACION

## UNIVERSIDAD POLITÉCNICA DE CUENCAME

## Estado Analítico de la Deuda y otros Pasivos

Del 1 de enero al 30 de septiembre de 2020

(Cifras en Pesos)

DENOMINACIÓN DE LAS DEUDAS	Moneda de Contratación	Institución o País Acreedor	Saldo Inicial del Periodo	Saldo Final del Periodo
DENOMINACIÓN DE LAS DEUDAS	Moneda de Contratación	Institución o País Acreedor	Saldo Inicial del Periodo	Saldo Final del Periodo
DEUDA PÚBLICA				••+
CORTO PLAZO				••+
DEUDA INTERNA				••+
Instituciones de Crédito			0	0
Títulos y Valores			0	0
Arrendamientos financieros			0	0
DEUDA EXTERNA				
Organismos Financieros Internacionales			0	0
Deuda Bilateral			0	0
Títulos y Valores			0	0
Arrendamientos Financieros			0	0
SUBTOTAL CORTO PLAZO			0	0
LARGO PLAZO				
DEUDA INTERNA				
Instituciones de Crédito			0	0
Títulos y Valores			0	0
Arrendamientos financieros			0	0
DEUDA EXTERNA				
Organismos Financieros Internacionales			0	0
Deuda Bilateral			0	0
Títulos y Valores			0	0
Arrendamientos Financieros			0	0
SUBTOTAL LARGO PLAZO			0	0
OTROS PASIVOS			3,697,741.14	3,548,951.09
TOTAL DEUDA Y OTROS PASIVOS			3,697,741.14	3,548,951.09

Bajo protesta de decir verdad declaramos que los Estados Financieros y sus notas, son razonablemente correctos y son responsabilidad del emisor.

  
 JOSE TOMAS MARTINEZ FLORES  
 DIRECTOR ADMINISTRATIVA

  
 LUIS ENRIQUE FERNANDEZ RODRIGUEZ  
 JEFE DEL DEPARTAMENTO DE ADMINISTRACION

UNIVERSIDAD POLITÉCNICA DE CUENCA  
Estado Analítico del Ingreso  
Del 1 de enero al 30 de junio de 2020  
(Cifras en Pesos)

Rubro de Ingresos	Ingreso Estimado	Ampliaciones y Reducciones -1	Ingreso Modificado -2 (3=1+2)	Ingreso Devengado	Ingreso Recaudado -4	Diferencia -5 (6=5-1)	
IMPUESTOS	0	0	0	0	0	0	0
CUOTAS Y APORTACIONES DE SEGURIDAD SOCIAL	0	0	0	0	0	0	0
CONTRIBUCIONES DE MEJORAS	0	0	0	0	0	0	0
DERECHOS	0	0	0	0	0	0	0
PRODUCTOS	0	2	2	2	2	2	2
APROVECHAMIENTOS	0	0	0	0	0	0	0
INGRESOS POR VENTAS DE BIENES, PRESTACIÓN DE SERVICIOS Y OTROS INGRESOS PARTICIPACIONES, APORTACIONES, CONVENIOS, INCENTIVOS DERIV. DE LA COLAB. FISCAL Y FONDOS DIST. DE APORT	2,100,000.00	0	2,100,000.00	1,435,104.00	1,435,104.00	-664,896.00	0
TRANSFERENCIAS, ASIGNACIONES, SUBSIDIOS Y SUBVENCIONES, Y PENSIONES Y JUBILACIONES	11,104,294.00	0	11,104,294.00	9,346,132.00	8,986,210.00	-2,118,084.00	0
INGRESOS DERIVADOS DE FINANCIAMIENTOS	0	758,807.40	758,807.40	0	0	0	0
TOTAL	13,204,294.00	758,809.40	13,963,103.40	10,781,238.00	10,421,316.00		
					Ingresos Excedentes		0

Estado Analítico de Ingresos por Fuente de Financiamiento	Ingreso Estimado	Ampliaciones/ Reducciones -1	Ingreso Modificado -2 (3=1+2)	Ingreso Devengado	Ingreso Recaudado -4	Diferencia -5 (6=5-1)	
INGRESOS DEL PODER EJECUTIVO FEDERAL O ESTATAL Y DE LOS MUNICIPIOS	0	0	0	0	0	0	0
IMPUESTOS	0	0	0	0	0	0	0
CUOTAS Y APORTACIONES DE SEGURIDAD SOCIAL	0	0	0	0	0	0	0
CONTRIBUCIONES DE MEJORAS	0	0	0	0	0	0	0
DERECHOS	0	0	0	0	0	0	0
PRODUCTOS	0	0	0	0	0	0	0
APROVECHAMIENTOS	0	0	0	0	0	0	0
PARTICIPACIONES, APORTACIONES, CONVENIOS, INCENTIVOS DERIV. DE LA COLAB. FISCAL Y FONDOS DIST. DE APORT	0	0	0	0	0	0	0
TRANSFERENCIAS, ASIGNACIONES, SUBSIDIOS Y SUBVENCIONES, Y PENSIONES Y JUBILACIONES	0	0	0	0	0	0	0
INGRESOS DE LOS ENTES PÚBLICOS DE LOS PODERES LEGISLATIVO Y JUDICIAL, DE LOS ÓRGANOS AUTÓNOMOS Y DEL SECTOR PARAESTATAL O PARAMUNICIPAL, ASÍ COMO DE LAS EMPRESAS PRODUCTIVAS DEL ESTADO	13,204,294.00	2	13,204,296.00	10,781,238.00	10,421,316.00	-2,782,978.00	0
CUOTAS Y APORTACIONES DE SEGURIDAD SOCIAL	0	0	0	0	0	0	0
PRODUCTOS	0	2	2	2	2	2	2
INGRESOS POR VENTAS DE BIENES, PRESTACIÓN DE SERVICIOS Y OTROS INGRESOS PARTICIPACIONES, APORTACIONES, CONVENIOS, INCENTIVOS DERIV. DE LA COLAB. FISCAL Y FONDOS DIST. DE APORT	2,100,000.00	0	2,100,000.00	1,435,104.00	1,435,104.00	-664,896.00	0
TRANSFERENCIAS, ASIGNACIONES, SUBSIDIOS Y SUBVENCIONES, Y PENSIONES Y JUBILACIONES	11,104,294.00	0	11,104,294.00	9,346,132.00	8,986,210.00	-2,118,084.00	0

Estado Analítico de Ingresos por Fuente de Financiamiento	Ingreso Estimado	Ampliaciones/ Reducciones -1	Ingreso Modificado -2 (3=1+2)	Ingreso Devengado	Ingreso Recaudado -4	Diferencia -5 (6=5-1)	
INGRESOS DERIVADOS DE FINANCIAMIENTO	0	758,807.40	758,807.40	0	0	0	0
INGRESOS DERIVADOS DE FINANCIAMIENTOS	0	758,807.40	758,807.40	0	0	0	0
TOTAL	13,204,294.00	758,809.40	13,963,103.40	10,781,238.00	10,421,316.00		
					Ingresos Excedentes		0

Bajo protesta de decir verdad declaramos que los Estados Financieros y sus notas, son razonablemente correctos y son responsabilidad del emisor.

  
JOSE TOMAS MARTÍNEZ FLORES  
DIRECTOR ADMINISTRATIVO

  
LUIS ENRIQUE FERNÁNDEZ RODRÍGUEZ  
JEFE DEL DEPARTAMENTO DE ADMINISTRACIÓN



UNIVERSIDAD POLITÉCNICA DE CUENCA  
Estado Analítico del Ejercicio del Presupuesto de Egresos Clasificación Administrativa  
Del 1 de enero al 30 de septiembre de 2020

Concepto	Egreso Aprobado	(Cifras en Pesos)		Egreso Devengado	Egreso Pagado	Subejercicio -5 (6=3-4)	Subejercicio -5 (6=3-4)	Subejercicio -5 (6=3-4)
		Ampliaciones/ Reducciones -1	Egreso Modificado -2 (3=1+2)					
2 SECTOR PUBLICO DE LAS ENTIDADES FEDERATIVAS	13,204,294.00	758,809.40	13,963,103.40	6,993,976.76	6,992,504.04		6,969,126.64	
2.1 SECTOR PUBLICO NO FINANCIERO	13,204,294.00	758,809.40	13,963,103.40	6,993,976.76	6,992,504.04		6,969,126.64	
2.1.1 GOBIERNO GENERAL ESTATAL O DEL DISTRITO FEDERAL	13,204,294.00	758,809.40	13,963,103.40	6,993,976.76	6,992,504.04		6,969,126.64	
2.1.1.2 ENTIDADES PARAESTATALES Y FIDEICOMISOS NO EMPRESARIALES Y NO FINANCIEROS	13,204,294.00	758,809.40	13,963,103.40	6,993,976.76	6,992,504.04		6,969,126.64	
2.1.1.2.27 UNIVERSIDAD POLITÉCNICA DE CUENCA	13,204,294.00	758,809.40	13,963,103.40	6,993,976.76	6,992,504.04		6,969,126.64	
0 RAMO GENERAL	0	0	0	0	0		0	
1 DIRECCION ADMINISTRATIVA	0	0	0	0	0		0	
2 UNIVERSIDAD POLITÉCNICA DE CUENCA	13,204,294.00	758,809.40	13,963,103.40	6,993,976.76	6,992,504.04		6,969,126.64	
TOTAL DEL GASTO	13,204,294.00	758,809.40	13,963,103.40	6,993,976.76	6,992,504.04		6,969,126.64	

Bajo protesta de decir verdad declaramos que los Estados Financieros y sus notas, son razonablemente correctos y son responsabilidad del emisor.

  
JOSE TOMAS MARTINEZ FLORES  
DIRECTOR ADMINISTRATIVO

  
LUIS ENRIQUE FERNANDEZ RODRIGUEZ  
JEFE DEL DEPARTAMENTO DE ADMINISTRACION


UNIVERSIDAD POLITECNICA DE CUENCA  
 Estado Analítico del Ejercicio del Presupuesto de Egresos Clasificación Económica (por tipo de gasto)  
 Del 1 de enero al 30 de septiembre de 2020

(Cifras en Pesos)

Concepto	Egreso Aprobado -1	Ampliaciones/ Reducciones	Egreso Modificado -2 (3=1+2)	Egreso Devengado	Egreso Pagado -4	Subejercicio -5 (6=3-4)	••• •••
1 GASTO CORRIENTE	13204294	758,809.40	13,963,103.40	6,993,976.76	6,992,504.04		6,969,126.64
2 GASTO DE CAPITAL	0	0.00	0.00	0	0		0.00
3 AMORTIZACIÓN DE LA DEUDA Y DISMINUCIÓN DE PASIVOS	0	0	0	0	0		0
4 PENSIONES Y JUBILACIONES	0	0	0	0	0		0
5 PARTICIPACIONES	0	0	0	0	0		0
<b>TOTAL DEL GASTO</b>	<b>13204294</b>	<b>758,809.40</b>	<b>13,963,103.40</b>	<b>6,993,976.76</b>	<b>6,992,504.04</b>		<b>6,969,126.64</b>

Bajo protesta de decir verdad declaramos que los Estados Financieros y sus notas, son razonablemente correctos y son responsabilidad del emisor.

  
 JOSE TOMAS MARTINEZ FLORES  
 DIRECTOR ADMINISTRATIVA

  
 LUIS ENRIQUE FERNANDEZ RODRIGUEZ  
 JEFE DEL DEPARTAMENTO DE ADMINISTRACION

UNIVERSIDAD POLITECNICA DE CUENCA  
 Estado Analítico del Ejercicio del Presupuesto de Egresos Clasificación por Objeto del Gasto (capítulo y concepto)  
 Del 1 de enero al 30 de septiembre de 2020

Concepto	(Cifras en Pesos)						Subejercicio ••+ -5 (6=3-4) ••+
	Egreso Aprobado	Ampliaciones, Egreso Reducciones	Egreso Modificado	Egreso Devengado	Egreso Pagado	••+	
	-1	-2 (3=1+2)		-4		••+	
1 SERVICIOS PERSONALES	9,806,479.00	1	9,806,480.00	5,526,344.20	5,526,344.20	4,280,135.80	
1.2 REMUNERACIONES AL PERSONAL DE CARÁCTER TRANSITORIO	7,864,448.00	1	7,864,449.00	5,426,656.46	5,426,656.46	2,437,792.54	
1.3 REMUNERACIONES ADICIONALES Y ESPECIALES	1,021,823.00	0	1,021,823.00	99,687.74	99,687.74	922,135.26	
1.4 SEGURIDAD SOCIAL	920,208.00	0	920,208.00	0	0	920,208.00	
2 MATERIALES Y SUMINISTROS	723,000.00	756,408.40	1,479,408.40	169,573.44	169,573.44	1,309,834.96	
2.2 ALIMENTOS Y UTENSILIOS	120,000.00	0	120,000.00	18,626.28	18,626.28	101,373.72	
2.4 MATERIALES Y ARTÍCULOS DE CONSTRUCCIÓN Y DE REPARACIÓN	19,000.00	0	19,000.00	890	890	18,110.00	
2.5 PRODUCTOS QUÍMICOS, FARMACÉUTICOS Y DE LABORATORIO	35,000.00	225,255.94	260,255.94	18,874.30	18,874.30	241,381.64	
2.6 COMBUSTIBLES, LUBRICANTES Y ADITIVOS	148,000.00	1	148,001.00	20,272.21	20,272.21	127,728.79	
2.7 VESTUARIO, BLANCOS, PRENDAS DE PROTECCIÓN Y ARTÍCULOS	80,000.00	1,000.00	81,000.00	25,689.00	25,689.00	55,311.00	
2.9 HERRAMIENTAS, REFACCIONES Y ACCESORIOS MENORES	35,000.00	0	35,000.00	4,360.04	4,360.04	30,639.96	
3 SERVICIOS GENERALES	2,674,815.00	2,400.00	2,677,215.00	1,298,059.12	1,296,586.40	1,379,155.88	
3.1 SERVICIOS BÁSICOS	378,299.00	30,117.99	408,416.99	147,831.85	146,359.13	260,585.14	
3.2 SERVICIOS DE ARRENDAMIENTO	78,000.00	0	78,000.00	16,000.00	16,000.00	62,000.00	
3.3 SERVICIOS PROFESIONALES, CIENTÍFICOS, TÉCNICOS Y OTROS	847,722.00	-98,192.00	749,530.00	472,194.95	472,194.95	277,335.05	
3.4 SERVICIOS FINANCIEROS, BANCARIOS Y COMERCIALES	142,622.00	-37,849.22	104,772.78	88,023.14	88,023.14	16,749.64	
3.5 SERVICIOS DE INSTALACIÓN, REPARACIÓN, MANTENIMIENTO	624,300.00	106,984.23	731,284.23	365,407.36	365,407.36	365,876.87	
3.6 SERVICIOS DE COMUNICACIÓN SOCIAL Y PUBLICIDAD	61,560.00	0	61,560.00	10,880.80	10,880.80	50,679.20	
3.7 SERVICIOS DE TRASLADO Y VIÁTICOS	397,212.00	0	397,212.00	98,149.59	98,149.59	299,062.41	
3.8 SERVICIOS OFICIALES	24,500.00	0	24,500.00	696	696	23,804.00	
3.9 OTROS SERVICIOS GENERALES	120,600.00	1,339.00	121,939.00	98,875.43	98,875.43	23,063.57	
<b>TOTAL DEL GASTO</b>	<b>13,204,294.00</b>	<b>758,809.40</b>	<b>13,963,103.40</b>	<b>6,993,976.76</b>	<b>6,992,504.04</b>	<b>6,969,126.64</b>	

Bajo protesta de decir verdad declaramos que los Estados Financieros y sus notas, son razonablemente correctos y son responsabilidad del emisor.

  
 JOSÉ TOMÁS MARTÍNEZ FLORES  
 DIRECTOR ADMINISTRATIVA

  
 LUIS ENRIQUE FERNÁNDEZ RODRÍGUEZ  
 JEFE DEL DEPARTAMENTO DE ADMINISTRACION

UNIVERSIDAD POLITÉCNICA DE CUENCA  
 Estado Analítico del Ejercicio del Presupuesto de Egresos Clasificación Funcional (finalidad y función)  
 Del 1 de enero al 30 de septiembre de 2020

Concepto	(Cifras en Pesos)					Subejercicio ●●+ -5 (6=3-4) ●●+
	Egreso Aprobado	Ampliación -1	Egreso Reducciones -2 (3=1+2)	Egreso Devengado	Egreso Pagado -4	
1 GOBIERNO	0	0	0	0	0	0
1.1 LEGISLACION	0	0	0	0	0	0
1.2 JUSTICIA	0	0	0	0	0	0
1.3 COORDINACION DE LA POLITICA DE GOBIERNO	0	0	0	0	0	0
1.4 RELACIONES EXTERIORES	0	0	0	0	0	0
1.5 ASUNTOS FINANCIEROS Y HACENDARIOS	0	0	0	0	0	0
1.6 SEGURIDAD NACIONAL	0	0	0	0	0	0
1.7 ASUNTOS DE ORDEN PUBLICO Y DE SEGURIDAD INTERIOR	0	0	0	0	0	0
1.8 OTROS SERVICIOS GENERALES	0	0	0	0	0	0
2 DESARROLLO SOCIAL	13,204,294.00	758,809.40	13,963,103.40	6,993,976.76	6,992,504.04	6,969,126.64
2.1 PROTECCION AMBIENTAL	0	0	0	0	0	0
2.2 VIVIENDA Y SERVICIOS A LA COMUNIDAD	0	0	0	0	0	0
2.3 SALUD	0	0	0	0	0	0
2.4 RECREACION, CULTURA Y OTRAS MANIFESTACIONES SOCIALES	0	0	0	0	0	0
2.5 EDUCACION	13,204,294.00	758,809.40	13,963,103.40	6,993,976.76	6,992,504.04	6,969,126.64
2.6 PROTECCION SOCIAL	0	0	0	0	0	0
2.7 OTROS ASUNTOS SOCIALES	0	0	0	0	0	0
3 DESARROLLO ECONOMICO	0	0	0	0	0	0
3.1 ASUNTOS ECONOMICOS, COMERCIALES Y LABORALES EN GENERAL	0	0	0	0	0	0
3.2 AGROPECUARIA, SILVICULTURA, PESCA Y CAZA	0	0	0	0	0	0
3.3 COMBUSTIBLES Y ENERGIA	0	0	0	0	0	0
3.4 MINERIA, MANUFACTURAS Y CONSTRUCCION	0	0	0	0	0	0
3.5 TRANSPORTE	0	0	0	0	0	0
3.6 COMUNICACIONES	0	0	0	0	0	0
3.7 TURISMO	0	0	0	0	0	0
3.8 CIENCIA, TECNOLOGIA E INNOVACION	0	0	0	0	0	0
3.9 OTRAS INDUSTRIAS Y OTROS ASUNTOS ECONOMICOS	0	0	0	0	0	0
4 OTRAS NO CLASIFICADAS EN FUNCIONES ANTERIORES	0	0	0	0	0	0
4.1 TRANSACCIONES DE LA DEUDA PUBLICA / COSTO FINANCIERO DE LA DEUDA	0	0	0	0	0	0
4.2 TRANSFERENCIAS, PARTICIPACIONES Y APORTACIONES ENTRE DIFERENTES NIVELES Y ORDENES DE GOBIERNO	0	0	0	0	0	0
4.3 SANEAMIENTO DEL SISTEMA FINANCIERO	0	0	0	0	0	0
4.4 ADEUDOS DE EJERCICIOS FISCALES ANTERIORES	0	0	0	0	0	0
<b>TOTAL DEL GASTO</b>	<b>13,204,294.00</b>	<b>758,809.40</b>	<b>13,963,103.40</b>	<b>6,993,976.76</b>	<b>6,992,504.04</b>	<b>6,969,126.64</b>

Bajo protesta de decir verdad declaramos que los Estados Financieros y sus notas, son razonablemente correctos y son responsabilidad del emisor.

  
 JOSE TOMAS MARTINEZ FLORES  
 DIRECTOR ADMINISTRATIVA

  
 LUIS ENRIQUE FERNANDEZ RODRIGUEZ  
 JEFE DEL DEPARTAMENTO DE ADMINISTRACION

UNIVERSIDAD POLITECNICA DE CUENCAME  
 Endeudamiento Neto  
 Del 1 de enero al 30 de septiembre de 2020  
 (Cifras en Pesos)

Identificación de Crédito o Instrumento	Contratación/Co Amortización		Endeudamiento C = A - B	Neto
	A	B		
Identificación de Crédito o Instrumento	Contratación/Co Amortización		Endeudamiento	Neto
	A	B	C = A - B	••+
				••+
Créditos Bancarios				
Total Créditos Bancarios	0	0		0
Otros Instrumentos de Deuda				
Total Otros Instrumentos de Deuda	0	0		0
TOTAL	0	0		0

Bajo protesta de decir verdad declaramos que los Estados Financieros y sus notas, son razonablemente correctos y son responsabilidad del emisor.

  
 JOSE TOMAS MARTINEZ FLORES  
 DIRECTOR ADMINISTRATIVA


  
 LUIS ENRIQUE FERNANDEZ RODRIGUEZ  
 JEFE DEL DEPARTAMENTO DE ADMINISTRACION

UNIVERSIDAD POLITECNICA DE CUENCAME  
 Intereses de la Deuda  
 Del 1 de enero al 30 de septiembre de 2020  
 (Cifras en Pesos)

Identificación de Crédito o Instrumento	Devengado	Pagado
Identificación de Crédito o Instrumento	Devengado	Pagado ●●+
Créditos Bancarios		
Total de Intereses de Créditos Bancarios	0	0
Otros Instrumentos de Deuda		
Total de Intereses de Otros Instrumentos de Deuda	0	0
TOTAL	0	0

Bajo protesta de decir verdad declaramos que los Estados Financieros y sus notas, son razonablemente correctos y son responsabilidad del emisor.

  
 JOSE TOMAS MARTINEZ FLORES  
 DIRECTOR ADMINISTRATIVA

  
 LUIS ENRIQUE FERNANDEZ RODRIGUEZ  
 JEFE DEL DEPARTAMENTO DE ADMINISTRACION

UNIVERSIDAD POLITECNICA DE CUENCAME  
Flujo de Fondo (Indicador de Postura Fiscal)  
Del 1 de enero al 30 de septiembre de 2020  
(Cifras en Pesos)

Concepto	Estimado/ Aprobado	Devengado	Recaudado/ Pagado
I. Ingresos Presupuestarios (I = 1 + 2)	13,204,294.00	10,781,238.00	10,421,316.00
1. Ingresos del Gobierno de la Entidad Federativa o Municipio	0	0	0
2. Ingresos del Sector Paraestatal o Paramunicipal	13,204,294.00	10,781,238.00	10,421,316.00
II. Egresos Presupuestarios (II = 3 + 4)	13,204,294.00	6,993,976.76	6,992,504.04
3. Egresos del Gobierno de la Entidad Federativa o Municipio	0	0	0
4. Egresos del Sector Paraestatal o Paramunicipal	13,204,294.00	6,993,976.76	6,992,504.04
III. Balance presupuestario (Superávit o Déficit) (III = I - II)	0	3,787,261.24	3,428,811.96

Concepto	Estimado/ Aprobado	Devengado	Recaudado/ Pagado
III. Balance presupuestario (Superávit o Déficit)	0	3,787,261.24	3,428,811.96
IV. Intereses, Comisiones y Gastos de la Deuda	0	0	0
V. Balance Primario (Superávit o Déficit) (V = III - IV)	0	3,787,261.24	3,428,811.96

Concepto	Estimado/ Aprobado	Devengado	Recaudado/ Pagado
A. Financiamiento	0	0	0
B. Amortización de la deuda	0	0	0
C. Endeudamiento o desendeudamiento (C = A - B)	0	0	0

Bajo protesta de decir verdad declaramos que los Estados Financieros y sus notas, son razonablemente correctos y son responsabilidad del emisor.

  
\_\_\_\_\_  
JOSE TOMAS MARTÍNEZ FLORES  
DIRECTOR ADMINISTRATIVA

  
\_\_\_\_\_  
LUIS ENRIQUE FERNANDEZ RODRIGUEZ  
JEFE DEL DEPARTAMENTO DE ADMINISTRACION

UNIVERSIDAD POLITÉCNICA DE CUENCA  
Gasto por Categoría Programática  
Del 1 de enero al 30 de septiembre de 2020  
(Cifras en Pesos)

Concepto	Egreso	Ampliaciones, Egreso		Egreso	Egreso	Subejercicio	••+
	Aprobado	-1	Reducciones -2	Modificado (3=1+2)	Devengado -4	Pagado -5	
Programas	13,204,294.00	758,809.40		13,963,103.40	6,993,976.76	6,992,504.04	6,969,126.64
Subsidios: Sector Social y Privado o							
Entidades Federativas y Municipios	0	0		0	0	0	0
S Sujetos a Reglas de Operación	0	0		0	0	0	0
U Otros Subsidios	0	0		0	0	0	0
Desempeño de las Funciones	13,204,294.00	758,809.40		13,963,103.40	6,993,976.76	6,992,504.04	6,969,126.64
E Prestación de Servicios Públicos	13,204,294.00	758,809.40		13,963,103.40	6,993,976.76	6,992,504.04	6,969,126.64
B Provisión de Bienes Públicos	0	0		0	0	0	0
P Planeación, seguimiento y evaluación de políticas públicas	0	0		0	0	0	0
F Promoción y fomento	0	0		0	0	0	0
G Regulación y supervisión	0	0		0	0	0	0
A Funciones de las Fuerzas Armadas (Únicamente Gobierno Federal)	0	0		0	0	0	0
R Específicos	0	0		0	0	0	0
K Proyectos de Inversión	0	0		0	0	0	0
Administrativos y de Apoyo	0	0		0	0	0	0
M Apoyo al proceso presupuestario y para mejorar la eficiencia institucional	0	0		0	0	0	0
O Apoyo a la función pública y al mejoramiento de la gestión	0	0		0	0	0	0
W Operaciones ajenas	0	0		0	0	0	0
Compromisos	0	0		0	0	0	0
L Obligaciones de cumplimiento de resolución jurisdiccional	0	0		0	0	0	0
N Desastres Naturales	0	0		0	0	0	0
Obligaciones	0	0		0	0	0	0
J Pensiones y jubilaciones	0	0		0	0	0	0
T Aportaciones a la seguridad social	0	0		0	0	0	0
Y Aportaciones a fondos de estabilización	0	0		0	0	0	0
Z Aportaciones a fondos de inversión y reestructura de pensiones	0	0		0	0	0	0
Programas de Gasto Federalizado (Gobierno Federal)	0	0		0	0	0	0
I Gasto Federalizado	0	0		0	0	0	0
C Participaciones a entidades federativas y municipios	0	0		0	0	0	0
D Costo financiero, deuda o apoyos a deudores y ahorradores de la banca	0	0		0	0	0	0
H Adeudos de ejercicios fiscales anteriores	0	0		0	0	0	0
<b>TOTAL DEL GASTO</b>	<b>13,204,294.00</b>	<b>758,809.40</b>		<b>13,963,103.40</b>	<b>6,993,976.76</b>	<b>6,992,504.04</b>	<b>6,969,126.64</b>

Bajo protesta de decir verdad declaramos que los Estados Financieros y sus notas, son razonablemente correctos y son responsabilidad del emisor.

  
JOSE TOMAS MARTINEZ FLORES  
DIRECTOR ADMINISTRATIVA

  
LUIS ENRIQUE FERNANDEZ RODRIGUEZ  
JEFE DEL DEPARTAMENTO DE ADMINISTRACION